

Государственного бюджетного дошкольного образовательного
учреждение
детский сад №28 общеразвивающего вида с приоритетным
осуществлением
деятельности по познавательнo-речевому развитию детей
Красногвардейского района Санкт-Петербурга

ПРИНЯТА:
Решением Педагогического совета
ГБДОУ детский сад №28
Красногвардейского района
Санкт-Петербурга
Протокол от 30.08.2024 г. № 1

УТВЕРЖДЕНА:
приказом ГБДОУ детский сад №28
Красногвардейского района
Санкт-Петербурга
от 02.09.2024 г. № 45-од

Заведующий ГБДОУ д/с № 28

**РАБОЧАЯ ПРОГРАММА
ВТОРОЙ ГРУППЫ РАННЕГО ВОЗРАСТА
«ПЧЁЛКИ»
НА 2024-2025 УЧ.Г.**

по реализации образовательной программы дошкольного образования
Государственного бюджетного дошкольного образовательного учреждение
детский сад №28 общеразвивающего вида с приоритетным осуществлением
деятельности по познавательнo-речевому развитию детей
Красногвардейского района Санкт-Петербурга

ВОСПИТАТЕЛИ:
Смирнова И.С.
Первая квалификационная категория
Гончарук Л.В.
Первая квалификационная категория

Санкт-Петербург
2024г.

СОДЕРЖАНИЕ

1.	ЦЕЛЕВОЙ РАЗДЕЛ	
1.1	Целевой раздел обязательной части	4
1.1.1	Пояснительная записка	4
1.1.1.1.	Цели по реализации рабочей программы воспитателей	6
1.1.1.2.	Задачи по реализации рабочей программы воспитателей	6
1.1.1.3.	Принципы и подходы к формированию рабочей Программы	6
1.1.1.4	Планируемые результаты освоения/реализации Программы	6
1.1.1.5	Описание психолого-педагогических характеристик обучающихся группы	8
1.1.1.6	Описание подходов к педагогической диагностике достижений планируемых результатов	12
1.1.1.6.1.	Целеполагание, задачи, специфика и регламент педагогической диагностики	12
1.1.1.6.2.	Организационные подходы к педагогической диагностике	14
1.2	Целевой раздел части, формируемой участниками образовательных отношений	15
II	СОДЕРЖАТЕЛЬНЫЙ РАЗДЕЛ	16
2.1.	Содержательный раздел обязательной части	16
2.1.1.	Описание образовательной деятельности в соответствии с направлениями развития ребенка, представленными в пяти образовательных областях ФООП ДО и с учетом используемых методических пособий, обеспечивающих реализацию данного содержания	16
2.1.2	Описание вариативных форм, способов, методов и средств реализации Программы с учетом возрастных и индивидуальных особенностей воспитанников, специфики их образовательных потребностей и интересов	44
2.1.2.1.	Особенности образовательной деятельности разных видов и культурных практик	47
2.1.2.2.	Особенности взаимодействия педагогического коллектива с семьями обучающихся	52
2.1.3.	Рабочая программа воспитания	57
2.1.3.1	Целевой раздел рабочей программы воспитания	57
2.1.3.2.	Содержательный раздел рабочей программы воспитания	62
2.1.3.3.	Организационный раздел рабочей программы воспитания	69
2.2.	Содержательный раздел части, формируемой участниками образовательных отношений	69
III.	ОРГАНИЗАЦИОННЫЙ РАЗДЕЛ (интегрированные условия реализации обязательной части Программы и части, формируемой участниками образовательных отношений)	70
3.1	Организационный раздел обязательной части рабочей Программы	70
3.1.1	Психолого-педагогические условия реализации рабочей Программы	70
3.1.2.	Особенности организации развивающей предметно-пространственной среды во второй группе раннего возраста	71
3.1.3.	Режим и распорядок дня	79
3.1.4	Режим двигательной активности воспитанников	82
3.1.5	Примерный перечень литературных, музыкальных, художественных анимационных произведений для реализации рабочей Программы	83
3.1.6	Календарный план воспитательной работы	83
3.2	Организационный раздел части рабочей Программы, формируемый участниками образовательных отношений	84
3.2.1	Создание условий реализации части рабочей Программы, формируемой участниками образовательных отношений	84

3.2.2.	Методическое обеспечение реализации рабочей Программы		86
ПРИЛОЖЕНИЯ			
ПРИЛОЖЕНИЕ 1	Нормативно-правовое обеспечение Программы		
ПРИЛОЖЕНИЕ 2	Материалы педагогической диагностики		
ПРИЛОЖЕНИЕ 3	Учебный план (календарное комплексное-тематическое планирование)	Отдельный документ, размещаемый на сайте ГБДОУ в подразделе «ОБРАЗОВАНИЕ» в подпункте «Об учебном плане» с приложением его в виде документа	
ПРИЛОЖЕНИЕ 4	Календарный учебный график	Отдельный документ, размещаемый на сайте ГБДОУ в подразделе «ОБРАЗОВАНИЕ» в подпункте «О календарном учебном графике»	
ПРИЛОЖЕНИЕ 5	Режим дня	Отдельный документ, размещаемый на сайте ГБДОУ в подразделе «ОБРАЗОВАНИЕ» в подпункте «Режим дня»	
ПРИЛОЖЕНИЕ 6	Система оздоровительной работы в группе раннего возраста	Перечень документов, размещаемых на сайте ГБДОУ в подразделе «ОБРАЗОВАНИЕ» в виде документа	
ПРИЛОЖЕНИЕ 7	Перспективное планирование образовательной деятельности в второй группе раннего возраста	Отдельно распечатанный , прошитый документ приложенный к рабочей программе.	
ПРИЛОЖЕНИЕ 8	Рабочая программа кружка «Семейный клуб»	Отдельно распечатанный , прошитый документ приложенный к рабочей программе.	
ПРИЛОЖЕНИЕ 9	Перспективное планирование «Школа безопасности»	Отдельно распечатанный , прошитый документ приложенный к рабочей программе.	

I ЦЕЛЕВОЙ РАЗДЕЛ

I.I. ЦЕЛЕВОЙ РАЗДЕЛ ОБЯЗАТЕЛЬНОЙ ЧАСТИ

1.1.1 ПОЯСНИТЕЛЬНАЯ ЗАПИСКА

Рабочая программа воспитателей (далее РП) во второй группе раннего возраста «Пчёлки» – обязательный документ учебно-методической документации, реализуемых: образовательной программы дошкольного образования ГБДОУ детский сад № 28 общеразвивающего вида с приоритетным осуществлением деятельности по познавательному – речевому развитию детей Красногвардейского района Санкт-Петербурга (далее – дошкольное образовательное учреждение).

В группе «Пчёлки» общеразвивающей направленности реализуется образовательная программа дошкольного образования. РП представляет собой учебно- методическую документацию, на основании которой педагоги Смирнова Ирина Сергеевна - первая квалификационная категория и Гончарук Лариса Викторовна - первая квалификационная категория организуют и реализуют образовательную деятельность обучающихся в возрасте 1.6-2 лет, работу по воспитанию, формированию и развитию личности дошкольников с учётом их индивидуальных способностей и возможностей.

РП разрабатывается на основе целевых ориентиров ОП ДО, определяет содержание дошкольного образования по пяти образовательным областям на основе духовно-нравственных и социокультурных ценностей и принятых в обществе правил и норм поведения в интересах человека, семьи, общества.

РП определяет порядок и регламент организации образовательного и воспитательного процессов, является инструментом для построения комплексной модели психолого-педагогического сопровождения детей, в том числе детей с ограниченными возможностями на основе уклада образовательного учреждения, включающего воспитывающие среды, общности, культурные практики, совместную деятельность и события.

РП определяет систему взаимодействия воспитателей группы с участниками образовательного процесса через совместную практическую работу с профессиональным, профессионально-родительским, детскими, профессионально-детскими сообществами и направлена на достижение целей и задач образовательно-воспитательного процесса.

РП разработана на основании локального акта ГБДОУ детский сад №28 Красногвардейского района СПб «Положение о рабочей программе педагогов государственного бюджетного дошкольного образовательного учреждения детский сад №28 Красногвардейского района Санкт-Петербурга, в соответствии с Федеральным законом № 273-ФЗ «Об образовании в Российской Федерации» от 29.12.2012 г., Федеральным государственным образовательным стандартом дошкольного образования (далее – ФГОС ДО) и соответствующей федеральной образовательной программой дошкольного образования (приказ Министерства просвещения Российской Федерации от 25.11.2022 №1028 «Об утверждении федеральной образовательной программы дошкольного образования»).

РП разрабатывается педагогами ежегодно на текущий учебный год на основании учебного плана, календарно - учебного графика на 2024/2025 учебный год и календарного плана воспитательной работы (с учетом сроков функционирования образовательной организации в летний период).

РП педагогов рассматриваются и принимаются Педагогическим Советом образовательного учреждения, которому в соответствии с Уставом образовательного учреждения делегированы данные полномочия ежегодно до сентября текущего года с учётом мнения Совета родителей.

Реализация РП в летний оздоровительный период проходит в соответствии с рекомендациями по организации работы в летний оздоровительный период и характеризуется:

- минимальным количеством или отсутствием в режиме дня занятий;

- преобладанием в организации образовательного процесса совместной организованной деятельности взрослых и детей оздоровительной, физкультурной, художественно-эстетической направленности и самостоятельной детской деятельности;
- увеличением времени пребывания детей на свежем воздухе и увеличением времени двигательной активности;
- преобладанием форм досуговой и проектно-исследовательской деятельности.

Содержание РП корректируется по результатам мониторинга качества реализации ОП ДО. РП направлена на создание развивающей предметно-пространственной среды (далее по тексту – РППС) для детей, в том числе детей с ограниченными возможностями здоровья (далее по тексту – ОВЗ). В общей архитектуре развивающей предметно-пространственной среды особое внимание уделяется открытому ландшафту воспитательного компонента, учитывающего сотрудничество всех сообществ, создаваемых участниками образовательных отношений, событийный ряд календарного планирования воспитательной работы рабочей программы воспитания.

Срок реализации РП – 1год.

Программа может корректироваться в связи с изменениями:

- нормативно-правовой базы дошкольного образования;
- видовой структуры групп
- образовательного запроса родителей

1.1.1.1. Цели по реализации рабочей программы воспитателей,

1.1.1.2. Задачи по реализации рабочей программы воспитателей

Целью РП является разностороннее развитие ребенка старшего дошкольного возраста с учетом возрастных и индивидуальных особенностей на основе духовно-нравственных ценностей российского народа, исторических и национально-культурных традиций.

Цель РП достигается через решение следующих задач:

- обеспечение равных условий получения качественного образования каждым ребенком независимо от возраста, пола, нации, языка, социального статуса, психофизиологических особенностей (в том числе ОВЗ) при разных стартовых возможностях;
- содействие формированию общей культуры личности детей, развития их социальных, нравственных, эстетических, интеллектуальных, физических качеств, инициативности, самостоятельности и ответственности ребёнка, формирования предпосылок учебной деятельности;
- формирование позитивной социализации и личностного развития дошкольников на основе базовых ценностей российского общества через: овладение первичными представлениями обазовых ценностях, а также выработанных обществом нормах и правилах поведения;
- приобретение первичного личного опыта деятельности и поведения в соответствии с базовыми национальными ценностями, нормами и правилами, принятыми в обществе;
- построение (структурирование) содержания образовательной деятельности на основе учета возрастных и индивидуальных особенностей развития;
- создание условий для равного доступа к образованию для всех детей дошкольного возраста с учетом разнообразия образовательных потребностей и индивидуальных возможностей;
- охрана и укрепление физического и психического здоровья детей, в том числе их эмоционального благополучия;
- обеспечение развития физических, личностных, нравственных качеств и основ патриотизма, интеллектуальных и художественно-творческих способностей ребенка, его инициативности, самостоятельности и ответственности;
- обеспечение психолого-педагогической поддержки семьи и повышение

компетентности родителей (законных представителей) в вопросах воспитания, обучения и развития, охраны и укрепления здоровья детей, обеспечения их безопасности

1.1.1. 3 Принципы и подходы к формированию рабочей Программы

РП воспитателей второй группы раннего возраста разработана в соответствии с принципами и подходами, определенными в ОП ДО ГБДОУ детский сад №28 Красногвардейского района СПб.

ФГОС ДО		Название раздела ФОП ДО	пункты	страницы
		II. Целевой раздел ФОП ДО	п.14.3.	стр.5
<i>При нумерации принципов используется знак /; первая цифра обозначает нумерацию принципов ФГОС ДО, вторая цифра обозначает нумерацию принципов ФОП ДО.</i>				
1	полноценное проживание ребенком всех этапов детства (младенческого, раннего и дошкольного возрастов), обогащение (амплификация) детского развития;			
2	построение образовательной деятельности на основе индивидуальных особенностей каждого ребенка, при котором сам ребенок становится активным в выборе содержания своего образования, становится субъектом образования;			
3	содействие и сотрудничество детей и взрослых, признание ребенка полноценным участником (субъектом) образовательных отношений;	3	содействие и сотрудничество детей и родителей (законных представителей), совершеннолетних членов семьи, принимающих участие в воспитании детей младенческого, раннего и дошкольного возрастов, а также педагогических работников (далее вместе – взрослые);	
		4	признание ребенка полноценным участником (субъектом) образовательных отношений;	
4/5	поддержка инициативы детей в различных видах деятельности;			
5/6	сотрудничество ДОО с семьей;			
6/7	приобщение детей к социокультурным нормам, традициям семьи, общества и государства;			
7/8	формирование познавательных интересов и познавательных действий ребенка в различных видах деятельности;			
8/9	возрастная адекватность дошкольного образования (соответствие условий, требований, методов возрасту и особенностям развития);			
9/10	учет этнокультурной ситуации развития детей.			

1.1.1.4. Планируемые результаты освоения/реализации рабочей программы

ПЛАНИРУЕМЫЕ РЕЗУЛЬТАТЫ В РАННЕМ ВОЗРАСТЕ (к 3-м годам) (ФОП п.15.2.стр. 7-8)	
1	У ребенка развита крупная моторика, он активно использует освоенные ранее движения, начинает осваивать бег, прыжки, повторяет за взрослым простые имитационные упражнения, понимает указания взрослого, выполняет движения по зрительному и звуковому ориентирам; с желанием играет в подвижные игры;

2	Ребенок демонстрирует элементарные культурно-гигиенические навыки, владеет простейшими навыками самообслуживания (одевание, раздевание, самостоятельно ест и тому подобное);
3	Ребенок стремится к общению со взрослыми, реагирует на их настроение;
4	Ребенок проявляет интерес к сверстникам; наблюдает за их действиями и подражает им; играет рядом;
5	Ребенок понимает и выполняет простые поручения взрослого;
6	Ребёнок стремится проявлять самостоятельность в бытовом и игровом поведении;
7	Ребёнок способен направлять свои действия на достижение простой, самостоятельно поставленной цели; знает, с помощью каких средств и в какой последовательности продвигаться к цели;
8	Ребёнок владеет активной речью, использует в общении разные части речи, простые предложения из 4-х слов и более, включенные в общение; может обращаться с вопросами и просьбами;
9	Ребёнок проявляет интерес к стихам, сказкам, повторяет отдельные слова и фразы за взрослым;
10	Ребенок рассматривает картинки, показывает и называет предметы, изображенные на них;
11	Ребёнок различает и называет основные цвета, формы предметов, ориентируется в основных пространственных и временных отношениях;
12	Ребёнок осуществляет поисковые и обследовательские действия;
13	Ребёнок знает основные особенности внешнего облика человека, его деятельности; свое имя, имена близких; демонстрирует первоначальные представления о населенном пункте, в котором живет (город, село и так далее);
14	Ребёнок имеет представления об объектах живой и неживой природы ближайшего окружения и их особенностях, проявляет положительное отношение и интерес к взаимодействию с природой, наблюдает за явлениями природы, старается не причинять вред живым объектам;
15	Ребенок с удовольствием слушает музыку, подпевает, выполняет простые танцевальные движения;
16	Ребенок эмоционально откликается на красоту природы и произведения искусства;
17	Ребёнок осваивает основы изобразительной деятельности (лепка, рисование) и конструирования; может выполнять уже довольно сложные постройки (гараж, дорогу к нему, забор) и играть с ними; рисует дорожки, дождик, шарики; лепит палочки, колечки, лепешки;
18	Ребёнок активно действует с окружающими его предметами, знает названия, свойства и назначение многих предметов, находящихся в его повседневном обиходе;
19	Ребёнок в играх отображает действия окружающих («готовит обед», «ухаживает за больным» и другое), воспроизводит не только их последовательность и взаимосвязь, но и социальные отношения (ласково обращается с куклой, делает ей замечания), заранее определяет цель («Я буду лечить куклу»).

1.1.1.5 Описание психолого – педагогических характеристик обучающихся группы

При разработке РП учитываются психолого-педагогические характеристики воспитанников раннего возраста, их особые индивидуальные образовательные потребности

Возрастными особенностями называются характерные для определенного периода жизни анатомо-физиологические и психические качества. Учет возрастных особенностей – один из основополагающих педагогических принципов. Опираясь на него, в программе регламентировано время занятости детей различными видами деятельности, определены наиболее благоприятные для развития распорядок дня, отбор материала, формы и методы образовательной деятельности. Ранний возраст (от одного года до двух лет) Второй год жизни Росто-весовые характеристики Вес двухлетнего ребенка составляет одну пятую веса взрослого человека. К двум годам мальчики набирают вес до 13,04 кг, девочки - 12,6 кг. Ежемесячная прибавка в весе составляет 200-250 граммов, а в росте 1 см. К двум годам длина тела мальчиков достигает 88,3 см, а девочек - 86,1 см. Функциональное созревание Продолжаются рост и функциональное развитие внутренних органов, костной, мышечной и центральной нервной системы. Повышается работоспособность нервных центров. Общее время сна, практически полностью подчиненного суточной ритмике, составляет 11-12 часов. Развитие центральной нервной системы на этом этапе характеризуется замедлением ростовых процессов, снижением скорости увеличения объема головного мозга и формированием нервных связей. Начиная с 16-18-ти месяцев уровень развития мускулатуры и нервной системы обеспечивает рефлекторную деятельность по контролю выделительной системы. К двум годам у большинства детей ночное мочеиспускание прекращается, хотя время от времени оно может повторяться у многих из них и гораздо позднее в результате нарушения привычных видов повседневной активности, на фоне болезни, в случаях перевозбуждения ребенка или испуга. Развитие моторики. Развитие моторики является определяющим для всего психического развития. Преимущественно формируется подкорковый уровень организации движения, включающий формирование ритма, темпа, тонуca. Все движения формируются на основании ритмической картины, соответственно, чрезвычайно важно формировать ритмичность (движения под ритм; режим дня; чередование активности и отдыха). Подавляющее большинство детей (90%) может хорошо ходить (в год и два месяца); строить башню из двух кубиков (в полтора года); подниматься по ступенькам (в год и десять месяцев); пинать мяч (к двум годам). На развитие основных движений ребенка частично влияют пропорции его тела: короткие ноги, длинное туловище, большая голова. Ребенок до полутора лет часто падает при ходьбе, не всегда может вовремя остановиться, обойти препятствие. Несовершенна и осанка. Вследствие недостаточного развития мышечной системы ребенку трудно долго выполнять однотипные движения, например, ходить с мамой «только за ручку». Постепенно ходьба совершенствуется. Дети учатся свободно передвигаться на прогулке: они взбираются на бугорки, ходят по траве, перешагивают через небольшие препятствия, например, палку, лежащую на земле. Исчезает шаркающая походка. В подвижных играх и на музыкальных занятиях дети делают боковые шаги, медленно кружатся на месте. Даже в начале второго года дети много лазают: взбираются на горку, на диванчики, а позже (приставным шагом) и на шведскую стенку. Они также

перелезают через бревно, подлезают под скамейку, пролезают через обруч. После полутора лет у малышей кроме основных развиваются и подражательные движения (мишке, зайчику). В простых подвижных играх и плясках дети привыкают координировать свои движения и действия друг с другом. В полтора года дети способны рисовать каракули, а к двум годам могут нарисовать прямую линию. Дети все лучше контролируют простые движения, а затем объединяют их во все более сложные и согласованные системы. Психические функции. Восприятие становится ведущей психической функцией. Совершенствуется зрительное восприятие и становится ведущим. Вместе с тем, дети полутора – двух лет не могут одновременно воспринимать объект в целом и отдельные его части. В области восприятия происходит формирование перцептивных действий и предметных эталонов. Функция перцептивных действий - ориентировочная, обследование перцептивных свойств объекта на основе эталонов. Формирование наглядно-действенного мышления как отражения скрытых сущностных связей и отношений объектов происходит на основе развития восприятия и в ходе овладения ребенком предметно-орудийными действиями. Первоначально перцептивные действия представляют собой развернутые внешние действия. По мере овладения речью восприятие начинает приобретать черты произвольности. Слово начинает регулировать восприятие ребенка. По мере взросления и накопления опыта дети приобретают способность принимать и одновременно перерабатывать все больше информации, сопоставляя знание о части и целом. Появляются зачатки экспериментирования. Физический опыт становится основой обобщений. Последовательность овладения обобщениями: на основании цвета (от года до года и семи месяцев); на основании формы (от полутора до двух лет); функциональные обобщения (от двух до трех лет). В ходе формирования умения использовать орудия ребенок проходит четыре стадии: целенаправленных проб, «подстерегания», навязчивого вмешательства, объективной регуляции. Особенности предметной деятельности: педантизм, рука подстраивается под предмет, функциональная сторона действия опережает операциональную (знание действия опережает его реализацию). Логика развития действия: неспецифичные действия - функциональные действия - выделение способа действия - перенос действия (с одного предмета на другой, из одной ситуации в другую). Предметно-орудийные действия формируются только в сотрудничестве со взрослым. Функции взрослого в формировании предметных действий: показ, совместные действия, поощрение активных проб ребенка, словесные указания. Предметная деятельность становится основой развития наглядно-образного мышления через представления о цели действия и ожидаемом результате, выделение соотношений и связей между предметами, условий реализации действий. Второй год жизни - период интенсивного формирования речи, где можно выделить два основных этапа. Первый (от года до года и шести-восьми месяцев) - переходный, со следующими особенностями: интенсивное развитие понимания, активной речи почти нет; активная речь своеобразна по лексике, семантике, фонетике, грамматике, синтаксису. Второй период (от года и восьми месяцев до трех лет) - практическое овладение речью. Связи между предметом (действием) и словами, их обозначающими, формируются значительно быстрее, чем в конце первого года («взрыв наименований»). При этом понимание речи окружающих по-прежнему опережает умение говорить. Установлена четкая зависимость между качеством языковой стимуляции в домашнем окружении ребенка и развитием его речи. Дети усваивают названия предметов,

действий, обозначения некоторых качеств и состояний. Благодаря этому можно организовать деятельность и поведение малышей, формировать и совершенствовать восприятие, в том числе составляющие основу сенсорного воспитания. Самые первые слова обозначают те предметы, с которыми ребенок может играть (мяч, машинка и т. п.). Поскольку в окружении каждого ребенка набор предметов, с которыми он может так или иначе взаимодействовать, различен, то и первоначальный словарный запас каждого ребенка уникален. Научившись употреблять слова применительно к определенной ситуации, дети вскоре начинают использовать их в описаниях других ситуаций, не замечая производимой нередко подмены их истинного значения. В процессе разнообразной деятельности со взрослыми дети усваивают, что одно и то же действие может относиться к разным предметам: «надень шапку, надень колечки на пирамидку и т.д.». Важным приобретением речи и мышления является формирующаяся на втором году жизни способность обобщения. Слово в сознании ребенка начинает ассоциироваться не с одним предметом, а обозначать все предметы, относящиеся к этой группе, несмотря на различие по цвету, размеру и даже внешнему виду (кукла большая и маленькая). Активный словарь на протяжении года увеличивается неравномерно. К полутора годам он равен примерно 20-30 словам. После года и восьми - десяти месяцев происходит скачок, и активно используемый словарь состоит теперь из 200-300 слов. В нем много глаголов и существительных, встречаются простые прилагательные и наречия (тут, там, туда и т. д.), а также предлоги. Упрощенные слова («ту-ту», «ав-ав») заменяются обычными, пусть и несовершенными в фонетическом отношении. После полутора лет ребенок чаще всего воспроизводит контур слова (число слогов), наполняя его звуками заместителями, более или менее близкими по звучанию слышимому образцу. У двухлетних детей предметная игра становится более сложной, содержательной. В полтора года дети узнают о предназначении многих вещей, закрепленном в культуре их социального окружения, и с этих пор игра становится все более символической. Образы, которые используют дети в своих играх, похожи на реальные предметы. Этапы развития игры в раннем детстве: на первом этапе (один год) игра носит узко-подражательный характер, представляет собой специфическое манипулирование предметом, сначала строго определенным, который показал взрослый, а затем и другими. На втором этапе репертуар предметных действий расширяется, и уже не только сам предмет, но и указание взрослого вызывают действия и сложные цепочки действий. На третьем этапе (от полутора до трех лет) возникают элементы воображаемой ситуации, составляющей отличительную особенность игры: замещение одного предмета другим. Навыки. Дети осваивают действия с разнообразными игрушками: разборными (пирамиды, матрешки и др.), строительным материалом и сюжетными игрушками (куклы с атрибутами к ним и пр.). Эти действия ребенок воспроизводит и после показа взрослого, и путем отсроченного подражания. Постепенно, из отдельных действий складываются «цепочки», и малыш учится доводить предметные действия до результата: заполняет колечками всю пирамиду, подбирая их по цвету и размеру, из строительного материала возводит по образцу забор, паровозик, башенку и другие несложные постройки. Дети активно воспроизводят бытовые действия, доминирует подражание взрослому. Дети начинают переносить разученное действие с одной игрушкой (кукла) на другие (мишки, зайцы и другие мягкие игрушки); они активно ищут предмет, необходимый для завершения действия (одеяло, чтобы уложить куклу спать; мисочку, чтобы накормить мишку). Коммуникация и

социализация. Формируется ситуативно-деловое общение со взрослым, основными характеристиками которого являются: стремление привлечь внимание к своей деятельности; поиск оценки своих успехов; обращение за поддержкой в случае неуспеха; отказ от «чистой» ласки, но принятие ее как поощрение своих достижений. Принципиально важной является позиция ребенка ориентации на образец взрослого, позиция подражания и сотрудничества, признания позитивного авторитета взрослого. Формирования эмоциональной привязанности: индивидуализация привязанности; снижение сепарационной тревоги. Появляются первые социальные эмоции, возникающие преимущественно по типу заражения: сочувствие, радость. На втором году жизни у детей при направленной работе взрослого формируются навыки взаимодействия со сверстниками: появляется игра рядом; дети могут самостоятельно играть друг с другом в разученные ранее при помощи взрослого игры («Прятки», «Догонялки»). Однако несовершенство коммуникативных навыков ведет к непониманию и трудностям общения. Ребенок может расплакаться и даже ударить жалеющего его. Он активно протестует против вмешательства в свою игру. Игрушка в руках другого гораздо интереснее для малыша, чем та, что стоит рядом. Отобрав ее у соседа, но не зная, что делать дальше, малыш ее просто бросает. Общение детей в течение дня возникает, как правило, в процессе предметно-игровой деятельности и режимных моментах, а поскольку предметно-игровые действия и самообслуживание только формируются, самостоятельность, заинтересованность в их выполнении следует всячески оберегать. Детей приучают соблюдать «дисциплину расстояния», и они осваивают умение играть и действовать рядом, не мешая друг другу, вести себя в группе соответствующим образом: не лезть в тарелку соседа, подвинуться на диванчике, чтобы мог сесть еще один ребенок, не шуметь в спальне и т.д. При этом они пользуются простыми словами: «на» («возьми»), «дай», «пусти», «не хочу» и др. Саморегуляция. Овладение туалетным поведением. Формирование основ регуляции поведения. В речи появляются оценочные суждения: «плохой, хороший, красивый». Ребенок овладевает умением самостоятельно есть любые виды пищи, умыться и мыть руки, приобретает навыки опрятности. Совершенствуется самостоятельность детей в предметно-игровой деятельности и самообслуживании. С одной стороны, возрастает самостоятельность ребенка во всех сферах жизни, с другой — он осваивает правила поведения в группе (играть рядом, не мешая другим, помогать, если это понятно и несложно). Все это является основой для развития в будущем совместной игровой деятельности. Личность. Появляются представления о себе, в том числе как представителе пола. Разворачиваются ярко выраженные процессы идентификации с родителями. Формируются предпосылки самосознания через осуществление эффективных предметных действий.

Для планирования образовательно-воспитательной деятельности и коррекционно-развивающей работы групп общеразвивающей направленности учитываются следующие характеристики:

Учебный год	Количество детей в группе	Возраст	Гендерный состав воспитанников	Дети с особыми потребностями

2024-2025 год	19	1.5-2 года	девочек - 7 мальчиков - 12	—
---------------	----	------------	-------------------------------	---

Оценка здоровья детей второй группы раннего возраста

Группа, возраст	ЧБД	Группа здоровья			
		I	II	III	Другая
Вторая группа раннего возраста 1.5-2 года	-	2	16	2	—

1.1.1.6. Описание подходов к Педагогической диагностике достижений планируемых результатов

Описание подходов к педагогической диагностике достижений планируемых результатов, основные положения, которые можно использовать при построении регламента педагогической диагностики, представлены в таблице 3 с указанием страниц на разделы ФОП ДО, конкретные пункты и страницы.

1.1.1.6.1. Целеполагание, задачи, специфика и регламент педагогической диагностики

Таблица 3

1.1.1.6.1. Целеполагание, задачи, специфика и регламент педагогической диагностики		
Название раздела ФОП ДО	пункты	страницы
<i>II. Целевой раздел ФОП ДО</i>	п.16	стр.18-20
Педагогическая диагностика достижения планируемых результатов направлена на изучение: <ul style="list-style-type: none"> – деятельностных умений ребенка; – его интересов; – предпочтений; – склонностей; – личностных особенностей; – способов взаимодействия со взрослыми и сверстниками. 	п.16.1.	стр.18
Педагогическая диагностика достижения планируемых результатов позволяет: <ul style="list-style-type: none"> – выявлять особенности и динамику развития ребенка; – составлять на основе полученных данных индивидуальные образовательные маршруты освоения образовательной программы; – своевременно вносить изменения в планирование, содержание и организацию образовательной деятельности. 		
При реализации Программы может проводиться оценка индивидуального развития детей , которая осуществляется педагогом в рамках педагогической диагностики. Вопрос о ее проведении для получения информации о динамике возрастного развития ребенка и успешности освоения им Программы, формах организации и методах решается непосредственно дошкольным	п.16.2.	стр.18

образовательным учреждением.		
<p>Педагогическая диагностика индивидуального развития детей проводится педагогом в произвольной форме на основе малоформализованных диагностических методов:</p> <ul style="list-style-type: none"> – наблюдения; – свободных бесед с детьми; – анализа продуктов детской деятельности (рисунков, работ по лепке, аппликации, построек, поделок и тому подобное); – специальных диагностических ситуаций. <p>При необходимости педагог может использовать специальные методики диагностики физического, коммуникативного, познавательного, речевого, художественно-эстетического развития.</p>	n.16.6.	<i>стр.19</i>
<p>Специфика педагогической диагностики достижения планируемых образовательных результатов обусловлена следующими требованиями ФГОС ДО:</p> <ul style="list-style-type: none"> – планируемые результаты освоения Программы заданы как целевые ориентиры дошкольного образования и представляют собой социально-нормативные возрастные характеристики возможных достижений ребенка на разных этапах дошкольного детства; – целевые ориентиры не подлежат непосредственной оценке, в том числе и в виде педагогической диагностики (мониторинга), и не являются основанием для их формального сравнения с реальными достижениями детей и основой объективной оценки соответствия установленным требованиям образовательной деятельности и подготовки детей; – освоение Программы не сопровождается проведением промежуточных аттестаций и итоговой аттестации обучающихся. <p>Данные положения подчеркивают направленность педагогической диагностики на оценку индивидуального развития детей дошкольного возраста, на основе которой определяется эффективность педагогических действий и осуществляется их дальнейшее планирование.</p>	n.16.3	<i>стр.18</i>
<p>Результаты педагогической диагностики (мониторинга) могут использоваться исключительно для решения следующих образовательных задач:</p> <ul style="list-style-type: none"> – индивидуализации образования (в том числе поддержки ребенка, построения его образовательной траектории или профессиональной коррекции особенностей его развития); – оптимизации работы с группой детей. 	n.16.4	<i>стр.18-19</i>

<p>Периодичность проведения педагогической диагностики определяется дошкольным образовательным учреждением. Оптимальным является ее проведение на начальном этапе освоения ребенком образовательной программы в зависимости от времени его поступления в дошкольную группу (<u>стартовая диагностика</u>) и на завершающем этапе освоения программы его возрастной группой (<u>заключительная, финальная диагностика</u>). При проведении диагностики на начальном этапе учитывается адаптационный период пребывания ребенка в группе. Сравнение результатов стартовой и финальной диагностики позволяет выявить индивидуальную динамику развития ребенка.</p>	<p>n.16.5</p>	<p>стр. 19</p>
<p>Наблюдение – основной метод педагогической диагностики Ориентирами для наблюдения являются возрастные характеристики развития ребенка. Они выступают как обобщенные показатели возможных достижений детей на разных этапах дошкольного детства в соответствующих образовательных областях. Педагог наблюдает за поведением ребенка в деятельности (игровой, общении, познавательно-исследовательской, изобразительной, конструировании, двигательной), разных ситуациях (в режимных процессах, в группе и на прогулке, совместной и самостоятельной деятельности детей и других ситуациях). В процессе наблюдения педагог отмечает особенности проявления ребенком личностных качеств, деятельностных умений, интересов, предпочтений, фиксирует реакции на успехи и неудачи, поведение в конфликтных ситуациях и тому подобное.</p>	<p>n.16.7</p>	<p>стр. 19-20</p>
<p>Анализ продуктов детской деятельности может осуществляться на основе изучения материалов портфолио ребенка (рисунков, работ по аппликации, фотографий работ по лепке, построек, поделок и другого). Полученные в процессе анализа качественные характеристики существенно дополняют результаты наблюдения за продуктивной деятельностью детей (изобразительной, конструктивной, музыкальной и другой деятельностью).</p>	<p>n.16.8</p>	<p>стр. 20</p>
<p>Педагогическая диагностика завершается анализом полученных данных, на основе которых педагог выстраивает взаимодействие с детьми, организует РППС, мотивирующую активную творческую деятельность обучающихся, составляет индивидуальные образовательные маршруты освоения образовательной Программы, осознанно и целенаправленно проектирует образовательный процесс.</p>	<p>n.16.9</p>	<p>стр. 20</p>
<p>При необходимости используется психологическая диагностика развития детей (выявление и изучение индивидуально-психологических особенностей детей, причин возникновения трудностей в освоении образовательной программы), которую проводят квалифицированные специалисты (педагоги-психологи, психологи). <u>Участие ребенка в психологической диагностике допускается только с согласия его родителей (законных представителей)</u>. Результаты психологической диагностики могут использоваться для решения задач психологического сопровождения и оказания адресной психологической помощи.</p>	<p>n.16.10</p>	<p>стр. 20</p>
<p>1.1.1.6.2. Организационные подходы к педагогической диагностике</p>		
<p>Описание направлений педагогической диагностики индивидуального развития, достижений обучающихся в пяти образовательных областях представлены в картах</p>		

развития обучающихся, разрабатываемых педагогическим коллективом на основе сложившейся практики проведения педагогической диагностики.

В соответствии с распоряжением Министерства просвещения РФ от 9 сентября 2019 г. №Р-93 «Об утверждении примерного Положения о психолого-педагогическом консилиуме образовательной организации», в перечень рекомендуемой документации психолого-педагогического консилиума (далее по тексту – ППк) дошкольного образовательного учреждения входит «Карта развития обучающегося, получающего психолого-педагогическое сопровождение». В «Карте развития» находятся результаты комплексного обследования, характеристика или педагогическое представление на обучающегося, коллегиальное заключение консилиума, копии направлений на психолого-медико-педагогическую комиссию (далее по тексту – ПМПК), согласие родителей (законных представителей) на обследование и психолого-педагогическое сопровождение ребенка, вносятся данные об обучении ребенка в группе, данные по коррекционной-развивающей работе, проводимой специалистами психолого-педагогического сопровождения. «Карта развития» хранится у председателя консилиума и выдается руководящим работникам дошкольного образовательного учреждения, педагогам и специалистам, работающим с обучающимся.

В соответствии с вышеназванным распоряжением ведётся документация ППк, в том числе «Протокол заседания психолого-педагогического консилиума», в котором рекомендуется использовать характеристики, представления на обучающегося, результаты продуктивной деятельности, копии рабочих тетрадей и другие необходимые материалы.

Обязательным локальным актом образовательного учреждения является «Положение о Психолого-педагогическом консилиуме». Данный локальный акт утверждает формы документации, которые фиксируют:

- результаты продуктивной деятельности обучающихся (детское портфолио);
- результаты педагогических наблюдений, педагогической диагностики, связанных с оценкой эффективности педагогических действий с целью их дальнейшей оптимизации (карта развития обучающегося, получающего психолого-педагогическое сопровождение).
- описание регламента проведения психологической диагностики: определение алгоритма действий ППк ГБДОУ в случае отсутствия/наличия в штате педагога-психолога; утверждение формы согласия родителей (законных представителей) на проведение психологической диагностики; утверждение формы индивидуальной программы психологического сопровождения для оказания адресной психологической помощи.

Материалы по данному разделу представляются в ПРИЛОЖЕНИИ 6 «Материалы педагогической диагностики» и включают:

- *описание структуры «Карты развития обучающегося»,*
- *описание инструментария педагогической диагностики,*
- «Положение о психолого-педагогическом консилиуме», размещённым по ссылке http://ds28.krgv.gov.spb.ru/_spt/polozhenie_ppk-1-1.pdf

1.2. Целевой раздел части, формируемой участниками образовательных отношений

Часть рабочей программы, формируемая участниками образовательных отношений (вариативная часть), включает направления, выбранные из числа парциальных программ с учетом современной социокультурной ситуации развития ребенка, образовательных потребностей, интересов и мотивов детей, родителей (законных представителей) и педагогов, местных 9 географических, климатических условий и включает в себя вопросы истории и культуры Санкт-Петербурга, самобытности и уникальности русской культуры, а также других национальных культур, вопросы формирования безопасности жизнедеятельности и не дублируют содержание друг друга. Парциальная программа по воспитанию Петербуржца-дошкольника «Первые шаги» от 3 до 7 лет Г.Т. Алифанова.

(адаптированный вариант для групп раннего возраста) Парциальная программа «Первые шаги» Г.Т. Алифанова, пособие «Петербурговедение для малышей от 3 до 7 лет» – программа ознакомления с региональными особенностями родного города. Включение воспитанников в процессы ознакомления с региональными особенностями родного города и компонентами содержания социального развития дошкольников в поликультурном обществе, которые формируются целенаправленно в педагогическом процессе детского сада средствами вхождения ребенка в культуру. Программа отвечает современным задачам образования, в том числе таким, как усиление внимания к ценностям традиционной духовной культуры и исторической преемственности, построена на основе главных методических принципов: 1. Учет возрастных особенностей детей. 2. Доступность материала. 3. Постепенность его усвоения. Цель: воспитание чувства патриотизма у дошкольников, развитие интереса к культуре родного города – Санкт-Петербурга. Одной из основных технологий её реализации является проектная деятельность, организуемая в соответствии с рекомендациями по ведению работы данного вида. Задачи: -приобщение детей дошкольного возраста к культурному наследию Санкт-Петербурга через развитие эмоционально-ценностного отношения к городу; -формирование эстетически развитой личности; -развитие культуры общения; -воспитание любви и интереса к родному городу; желание узнать свой город; -воспитание петербуржца в лучших традициях петербургской культуры. П л а н и р у е м ы й р е з у л ь т а т • умение ориентироваться в группе, в детском саду, на улице; иметь представление о разных видах домов и транспорте; • уважение к близким и жителям родного города. Формы подведения итогов: наблюдения, беседы. Педагогическая диагностика по данной парциальной программе в группе раннего возраста не проводится. Материалы рабочей программы реализуются через различные формы организации детской деятельности: совместную и самостоятельную в тесном сотрудничестве с семьями воспитанников. Региональный компонент подразумевает включение вопросов природного и социального окружения воспитанников, культуры родного города в различные формы активности с детьми. Понимание Родины у дошкольников связано с конкретными представлениями о том, что близко и дорого, — родственниками, домом, городом, родными местами. Поэтому и надо знакомить детей с их малой родиной — городом Санкт-Петербургом — в дошкольном возрасте. Дополнительно к парциальной программе «Первые шаги» проходит проектная деятельность «Я петербуржец». Данный проект создает благоприятные условия для формирования нравственно-духовной культуры детей, приобщает к общности петербуржцев.

II. СОДЕРЖАТЕЛЬНЫЙ РАЗДЕЛ РАБОЧЕЙ ПРОГРАММЫ

2.1. Содержательный раздел обязательной части

2.1.1. Описание образовательной деятельности в соответствии с направлениями развития ребенка, представленными в пяти образовательных областях ФОП ДО и с учетом используемых методических пособий, обеспечивающих реализацию данного содержания

Содержание данного раздела РП формируется на основании содержательного раздела ОП ДО, которая является общей для всего образовательного учреждения. Содержание психолого-педагогической работы ориентировано на разностороннее развитие дошкольников с учетом их возрастных и индивидуальных особенностей по основным направлениям развития и образования детей: социально-коммуникативное развитие,

познавательное развитие, речевое развитие, художественно-эстетическое развитие, физическое развитие.

Конкретное содержание образовательных областей и развивающих направлений зависит от возраста детей, определяется целями и задачами программы и может реализовываться в различных ведущих видах деятельности (общении, игре, познавательно-исследовательской деятельности — как сквозных механизмах развития ребенка):

в раннем возрасте (1 год - 3 года) — предметная деятельность и игры с составными и динамическими игрушками; экспериментирование с материалами и веществами (песок, вода, тесто и пр.), общение со взрослыми и совместные игры со сверстниками под руководством взрослого, самообслуживание и действия с бытовыми предметами- орудиями (ложка, совок, лопатка и пр.), восприятие смысла музыки, сказок, стихов, рассматривание картинок, двигательная активность.

Основное содержание обязательной части

Основное содержание обязательной части по основным образовательным областям представлено в таблице 11 «Описание образовательной деятельности в соответствии с направлениями развития ребенка, представленными в пяти образовательных областях ФОП ДО и в разделе 2.1.4.2. «Содержательный раздел рабочей программы воспитания» с учетом используемых методических пособий, обеспечивающих реализацию данного содержания» образовательной программы дошкольного образования.

Содержание данного раздела объединяет воспитание и обучение в целостный образовательный процесс на основе духовно-нравственных и социокультурных ценностей, принятых в обществе правил и норм поведения в интересах человека, семьи, общества по основным образовательным областям:

- ✚ социально-коммуникативное развитие;
- ✚ познавательное развитие;
- ✚ речевое развитие;
- ✚ художественно-эстетическое развитие;
- ✚ физическое развитие.

СОЦИАЛЬНО-КОММУНИКАТИВНОЕ РАЗВИТИЕ	
Задачи образовательной области «Социально-коммуникативное развитие»	
от 1.5 до 2-х лет	от 1 года до 2-х лет
создавать условия для благоприятной адаптации ребенка к ДОО	поддерживать эмоционально-положительное состояние детей в период адаптации к ДОО;
поддерживать пока еще непродолжительные контакты со сверстниками, интерес к сверстнику	поддерживать доброжелательные взаимоотношения детей, развивать эмоциональную отзывчивость в ходе привлечения к конкретным действиям помощи, заботы, участия;
формировать элементарные представления: о себе, близких людях, ближайшем предметном окружении;	формировать первичные представления ребенка о себе, о своем возрасте, поле, о родителях (законных представителях) и близких членах семьи
создавать условия для получения опыта применения правил социального взаимодействия	развивать игровой опыт ребенка, помогая детям отражать в игре представления об окружающей действительности
	формировать элементарные представления о людях (взрослые, дети), их внешнем виде, действиях, одежде, о некоторых ярко выраженных эмоциональных состояниях (радость, грусть), о семье и ДОО
Содержание образовательной области «Социально-коммуникативное развитие»	
от 1.5 до 2-х лет	от 2-х лет до 3-х лет
Для благоприятной адаптации к ДОО педагог обеспечивает эмоциональный комфорт детей в группе; побуждает детей к действиям с предметами и игрушками, поддерживает потребность в доброжелательном внимании, заботе, положительных отзывах и похвалы со стороны взрослых. Использует разнообразные телесные контакты (прикосновения), жесты, мимику	Педагог поддерживает желание детей познакомиться со сверстником, узнать его имя, используя приемы поощрения и одобрения.

<p>Педагог поощряет проявление ребенком инициативы в общении со взрослыми и сверстниками; хвалит ребенка, вызывая радость, поддерживает активность ребенка, улучшая его отношение к взрослому, усиливая доверие к нему.</p>	<p>Педагог знакомит детей с основными эмоциями и чувствами человека, обозначает их словом, демонстрирует их проявление мимикой, жестами, интонацией голоса. Предлагает детям повторить слова, обозначающие эмоциональное состояние человека, предлагает детям задания, помогающие закрепить представление об эмоциях, в том числе их узнавание на картинках.</p>
<p>Педагог в беседе и различных формах совместной деятельности формирует:</p> <ol style="list-style-type: none"> 1. элементарные представления ребенка о себе, 2. своем имени, 3. внешнем виде, 4. половой принадлежности (мальчик, девочка) 5. по внешним признакам (одежда, прическа); 6. о близких людях; 7. о ближайшем предметном окружении. 	<p>Показывает и называет ребенку:</p> <ol style="list-style-type: none"> 1. основные части тела и лица человека, 2. его действия.. <p>Оказывает помощь детям в определении:</p> <ul style="list-style-type: none"> -особенностей внешнего вида мальчиков и девочек, их одежды, причесок, -предпочитаемых игрушек, -задает детям вопросы уточняющего или проблемного характера, - объясняет отличительные признаки взрослых и детей, используя наглядный материал и повседневные жизненные ситуации. <p>Педагог формирует представление детей о</p> <ul style="list-style-type: none"> -простых предметах своей одежды, обозначает словами каждый предмет одежды, -рассказывает детям о назначении предметов одежды, -способах их использования (надевание колготок, футболок и тому подобное).
	<p>Поддерживает желание ребенка называть и различать основные действия взрослых</p> <p>Педагог рассматривает вместе с детьми картинку с изображением семьи: детей, родителей (законных представителей). Поощряет стремление детей узнавать членов семьи, называть их, рассказывает детям о том, как члены семьи могут заботиться друг о друге.</p>
<p>Педагог создает условия для получения ребенком первичного опыта социального взаимодействия (что можно делать, чего делать нельзя;</p>	<p>Педагог поддерживает стремление детей выполнять элементарные правила поведения ("можно", "нельзя").</p>

<p>здороваться, отвечать на приветствие взрослого, благодарить; выполнять просьбу педагога).</p>	<p>Личным показом демонстрирует правила общения: здоровается, прощается, говорит "спасибо", "пожалуйста", напоминает детям о важности использования данных слов в процессе общения со взрослыми и сверстниками, поощряет инициативу и самостоятельность ребенка при использовании "вежливых слов".</p> <p>Педагог использует приемы общения, позволяющие детям проявлять внимание к его словам и указаниям, поддерживает желание ребенка выполнять указания взрослого, действовать по его примеру и показу.</p>
<p>Педагог включает детей в игровые ситуации, вспоминая любимые сказки, стихотворения и тому подобное, поощряет проявление у ребенка интереса к себе, желание участвовать в совместной деятельности, игре, развлечении</p>	<p>Педагог организует детей на участие в подвижных, музыкальных, сюжетных и хороводных играх, поощряет их активность и инициативность в ходе участия в играх.</p>
	<p>Педагог поддерживает желание детей познавать пространство своей группы,</p> <ol style="list-style-type: none"> 1. узнавать вход в группу, 2. ее расположение на этаже, 3. педагогов, которые работают с детьми. <p>Рассматривает с детьми пространство группы,</p> <ol style="list-style-type: none"> 1. назначение каждого помещения, 2. его наполнение, 3. помогает детям ориентироваться в пространстве группы.
ПОЗНАВАТЕЛЬНОЕ РАЗВИТИЕ	
Задачи образовательной области «Познавательное развитие»	
от 1.5 до 2-х лет	от 2-х лет до 3-х лет
<p>поощрять целенаправленные моторные действия, использование наглядного действенного способа в решении практических жизненных ситуаций, находить предмет по образцу или словесному указанию; формировать стремление детей к подражанию действиям взрослых, понимать обозначающие их слова;</p>	<p>совершенствовать обследовательские действия: выделение цвета, формы, величины как особых признаков предметов, поощрять сравнение предметов между собой по этим признакам и количеству, использовать один предмет в качестве образца, подбирая пары, группы;</p>

	развивать разные виды восприятия: зрительного, слухового, осязательного, вкусового, обонятельного;
развивать познавательный интерес к близким людям, к предметному окружению, природным объектам; формировать умения ориентироваться в ближайшем окружении;	развивать наглядно-действенное мышление в процессе решения познавательных практических задач; развивать первоначальные представления о себе и близких людях, эмоционально-положительное отношение к членам семьи и людям ближайшего окружения, о деятельности взрослых; расширять представления о населенном пункте, в котором живет ребенок, его достопримечательностях, эмоционально откликаться на праздничное убранство дома, ДОО;
развивать умения узнавать объекты живой и неживой природы ближайшего окружения, отличать их по наиболее ярким проявлениям и свойствам, замечать явления природы, поддерживать стремления к	организовывать взаимодействие и знакомить с животными и растениями ближайшего окружения, их названиями, строением и отличительными особенностями, некоторыми объектами неживой
взаимодействию с ними.	природы; развивать способность наблюдать за явлениями природы, воспитывать бережное отношение к животным и растениям.
	формировать у детей простейшие представления о геометрических фигурах, величине и количестве предметов на основе чувственного познания;
Содержание образовательной области «Познавательное развитие»	
от 1.5 до 2-х лет	от 2-х лет до 3-х лет

<p>Поддерживает владение предметом, как средством достижения цели для начала развития предметно-орудийных действий;</p> <p>педагог развивает умение группировать однородные предметы по одному из трех признаков (величина, цвет, форма) по образцу и словесному указанию (большой, маленький, такой, не такой), используя опредмеченные слова-названия, например, эталоны формы: "кирпичик", "крыша", "огурчик", "яичко" и тому подобное.</p> <p>Развивает умение пользоваться приемом наложения и приложения одного предмета к другому для определения их равенства или неравенства по величине и тождественности по цвету, форме;</p>	<p>Педагог поощряет действия детей с предметами, при ориентации на 2 - 3 свойства одновременно; собирание одноцветных, а затем и разноцветных пирамидок из 4 - 5 и более колец, располагая их по убывающей величине; различных по форме и цвету башенок из 2 - 3 геометрических форм-вкладышей; разбираение и собирание трехместной матрешки с совмещением рисунка на ее частях, закрепляя понимание детьми слов, обозначающих различный размер предметов, их цвет и форму.</p> <p>В ходе проведения с детьми дидактических упражнений и игр-занятий формирует обобщенные способы обследования формы предметов - ощупывание, рассматривание, сравнение, сопоставление; продолжает поощрять появление настойчивости в достижении результата познавательных действий.</p>
<p>Создает условия для многократного повторения освоенных действий, вносит новые элементы в игры-манипуляции. Демонстрирует разнообразные действия со сборно-разборными игрушками, дидактическими пособиями, показывает их постепенное усложнение, добиваясь самостоятельного применения детьми усвоенных действий с игрушками и разнообразным материалом для активизации представлений о сенсорных эталонах.</p>	<p>Педагог демонстрирует детям и включает их в деятельность на сравнение предметов и определение их сходства-различия, на подбор и группировку по заданному образцу (по цвету, форме, величине). Организует действия с игрушками, имитирующими орудия труда (заколачивание молоточком втулочек в верстачок, сборка каталок с помощью деревянных или пластмассовых винтов) и тому подобное, создает ситуации для использования детьми предметов-орудий в самостоятельной игровой и бытовой деятельности с целью решения практических задач;</p>
<p>Педагог концентрирует внимание детей на новых объектах, поддерживает интерес к знакомым предметам, поощряет самостоятельные действия ребенка, одобряет их словом, интонацией, развивает стремление к общению со взрослым в ходе выполнения обследовательских и поисковых действий с предметами;</p> <p>педагог развивает способности детей обобщать, узнавать и стремиться</p>	<p>Побуждает и поощряет освоение простейших действий, основанных на перестановке предметов, изменении способа их расположения, количества; на действиях переливания, пересыпания. Проводит игры-занятия с использованием предметов-орудий: сачков, черпачков для выуживания из специальных емкостей с водой или без воды шариков, плавающих игрушек, палочек со свисающим на веревке магнитом для</p>

<p>называть предметы и объекты, изображенные на картинке (в том числе и объекты природы); развивает их наблюдательность, способность замечать связи и различия между предметами и действиями с ними.</p>	<p>"ловли" на нее небольших предметов.</p>
<p>Педагог формирует у детей элементарные представления: о самом себе - о своем имени; о внешнем виде (показать ручки, носик, глазик); о своих действиях (моет руки, ест, играет, одевается, купается и тому подобное); о желаниях (гулять, играть, есть и тому подобное); о близких людях (мама, папа, бабушка, дедушка и другие); о пище (хлеб, молоко, яблоко, морковка и тому подобное); о блюдах (суп, каша, кисель и тому подобное); о ближайшем предметном окружении - игрушках, их названиях, предметах быта, мебели, спальных принадлежностях, посуде); о личных вещах; о некоторых конкретных, близких ребенку, ситуациях общественной жизни.</p>	<p>Педагог расширяет представления детей об окружающем мире, развивает представления о себе (о своем имени, именах близких родственников), о внешнем облике человека, о его физических особенностях (у каждого есть голова, руки, ноги, лицо; на лице - глаза, нос, рот и так далее); о его физических и эмоциональных состояниях (проголодался - насытился, устал - отдохнул; намочил - вытер; заплакал - засмеялся и так далее); о деятельности близких ребенку людей ("Мама моет пол"; "Бабушка вяжет носочки"; "Сестра рисует"; "Дедушка читает газету"; "Брат строит гараж"; "Папа работает за компьютером" и тому подобное); знакомит их с явлениями общественной жизни, с деятельностью взрослых (повар варит кашу, шофер водит машину, доктор лечит); о предметах, действиях с ними и их назначении: предметы домашнего обихода (посуда, мебель, одежда), игрушки, орудия труда (веник, метла, лопата, ведро, лейка и так далее).</p>
<p>Педагог развивает способности детей узнавать, называть и показывать на картинке и в естественной среде отдельных представителей диких и домашних животных, растения ближайшего окружения, объекты неживой природы, замечать природные явления (солнце, дождь, снег и другие природные явления), их изображения, выделять наиболее яркие отличительные признаки объектов живой природы, побуждает их рассматривать, положительно реагировать.</p>	<p>В процессе ознакомления с природой педагог организует взаимодействие и направляет внимание детей на объекты живой и неживой природы, явления природы, которые доступны для непосредственного восприятия. Формирует представления о домашних и диких животных и их детенышах (особенности внешнего вида, части тела, питание, способы передвижения), о растениях ближайшего окружения (деревья, овощи, фрукты и другие), их характерных признаках (цвет, строение, поверхность, вкус), привлекает внимание и поддерживает интерес к объектам неживой природы (солнце, небо, облака, песок, вода), к некоторым явлениям природы (снег, дождь, радуга, ветер), поощряет бережное отношение к животным и растениям.</p>

	Педагог подводит детей к освоению простейших умений в различении формы окружающих предметов, используя предэталонные представления о шаре, кубе, круге, квадрате; подборе предметов и геометрических фигур по образцу, различению и сравнению предметов по величине, выбору среди двух предметов при условии
	резких различий: большой и маленький, длинный и короткий, высокий и низкий. Поддерживает интерес детей к количественной стороне различных групп предметов (много и много, много и мало, много и один) предметов.
РЕЧЕВОЕ РАЗВИТИЕ ДЕТЕЙ	
Задачи образовательной области «Речевое развитие»	
от 1 года до 2-х лет	от 2-х лет до 3-х лет
<p>от 1 года до 1 года 6 месяцев: развитие понимания речи: расширять запас понимаемых слов; закреплять умения понимать слова, обозначающие части тела человека, бытовые и игровые действия, признаки предметов; понимать простые по конструкции фразы взрослого;</p>	<p>Формирование словаря: развивать понимание речи и активизировать словарь. Формировать у детей умение по словесному указанию педагога находить предметы, различать их местоположение, имитировать действия людей и движения животных. Обогащать словарь детей существительными, глаголами, прилагательными, наречиями и формировать умение использовать данные слова в речи.</p>
<p>от 1 года 6 месяцев до 2 лет: развитие понимания речи: закреплять умение понимать слова, обозначающие предметы, некоторые действия, признаки, размер, цвет, местоположение; понимать речь взрослого и выполнять его просьбы; выполнять несложные поручения</p>	
<p>от 1 года до 1 года 6 месяцев: развитие активной речи: продолжать формировать у детей умение произносить несложные звукоподражания, простые слова; развивать речевое общение со взрослым; стимулировать детей подражать речи взрослого человека, повторять за взрослым и произносить самостоятельно слова, обозначающие близких ребенку людей, знакомые предметы и игрушки, некоторые действия; добиваться от детей коротких фраз; воспитывать у детей потребность в общении;</p>	<p>Звуковая культура речи: упражнять детей в правильном произношении гласных и согласных звуков, звукоподражаний, отдельных слов. Формировать правильное произношение звукоподражательных слов в разном темпе, с разной силой голоса.</p>

от 1 года 6 месяцев до 2 лет: развитие активной речи: побуждать детей использовать накопленный запас слов по подражанию и самостоятельно, упражнять в замене звукоподражательных слов общеупотребительными; способствовать развитию диалогической речи, воспроизводить за взрослым отдельные слова и короткие фразы; побуждать детей употреблять несложные для произношения слова и простые предложения;

от 1 года до 1 года 6 месяцев:

привлекать малышей к слушанию произведений народного фольклора (потешки, пестушки, песенки, сказки) с наглядным сопровождением (игрушки для малышей, книжки-игрушки, книжки-картинки) и игровыми действиями с игрушками;

от 1 года 6 месяцев до 2 лет: развивать умение слушать чтение взрослым наизусть потешек, стихов, песенок, сказок с наглядным сопровождением (картинки, игрушки, книжки-игрушки, книжки-картинки);

от 1 года до 1 года 6 месяцев: реагировать улыбкой и движениями на эмоциональные реакции малыша при чтении и пропевании фольклорных текстов;

от 1 года 6 месяцев до 2 лет: развивать у детей умение эмоционально откликаться на ритм и мелодичность пестушек, песенок, потешек, сказок;

от 1 года до 1 года 6 месяцев: побуждать к повторению за педагогом при чтении слов стихотворного текста, песенок, выполнению действий, о которых идет речь в произведении;

Интерес к художественной литературе:

-формировать у детей умение воспринимать небольшие по объему потешки, сказки и рассказы с наглядным сопровождением (и без него);
-побуждать договаривать и произносить четверостишия уже известных ребенку стихов и песенок, воспроизводить игровые действия, движения персонажей;

-поощрять отклик на ритм и мелодичность стихотворений, потешек; формировать умение в процессе чтения произведения повторять звуковые жесты;

-развивать умение произносить звукоподражания, связанные с содержанием литературного материала (мяу-мяу, тик-так, баю-бай, ква-ква и тому подобное), отвечать на вопросы по содержанию прочитанных произведений;

-побуждать рассматривать книги и иллюстрации вместе с педагогом и самостоятельно;

-развивать восприятие вопросительных и восклицательных интонаций художественного произведения.

Грамматический строй речи:

формировать у детей умение согласовывать существительные и местоимения с глаголами, составлять фразы из 3 - 4 слов.

<p>от 1 года 6 месяцев до 2 лет: поддерживать положительные эмоциональные и избирательные реакции в процессе чтения произведений фольклора и коротких литературных художественных произведений;</p>	
<p>от 1 года до 1 года 6 месяцев: рассматривать вместе с педагогом и узнавать изображенные в книжках-картинках предметы и действия, о которых говорилось в произведении;</p>	
<p>от 1 года 6 месяцев до 2 лет: формировать умение показывать и называть предметы, объекты, изображенные в книжках-картинках; показывая, называть совершаемые персонажами действия;</p>	
<p>от 1 года 6 месяцев до 2 лет: воспринимать вопросительные и восклицательные интонации</p>	<p>Связная речь: продолжать развивать у детей умения понимать речь педагога,</p>
<p>поэтических произведений;</p>	<p>отвечать на вопросы; рассказывать об окружающем в 2-4 предложениях.</p>
<p>от 1 года 6 месяцев до 2 лет: побуждать договаривать (заканчивать) слова и строчки знакомых ребенку песенок и стихов.</p>	

Содержание образовательной области «Речевое развитие»	
от 1 года до 2-х лет	от 2-х лет до 3-х лет
<p>От 1 года до 1 года 6 месяцев: развитие понимания речи: педагог расширяет запас понимаемых слов ребенка за счет имени ребенка, предметов обихода, названий животных; активизирует в речи понимание слов, обозначающих предметы, действия ("ложись спать", "покатай"), признаки предметов; закрепляет умение понимать речь взрослого, не подкрепленную ситуацией;</p>	<p>Формирование словаря: педагог развивает понимание речи и активизирует словарь, формирует умение по словесному указанию находить предметы по цвету, размеру ("Принеси красный кубик"), различать их местоположение, имитировать действия людей и движения животных; активизирует словарь детей: существительными, обозначающими названия</p>

<p>От 1 года 6 месяцев до 2 лет: развитие понимания речи: педагог закрепляет умение детей понимать слова, обозначающие предметы в поле зрения ребенка (мебель, одежда), действия и признаки предметов, размер, цвет, местоположение предметов; совершенствует умения детей понимать слова, обозначающие предметы, находить предметы по слову педагога, выполнять несложные поручения, включающие 2 действия (найди и принеси), отвечать на вопросы о названии предметов одежды, посуды, овощей и фруктов и действиях с ними;</p>	<p>транспортных средств, частей автомобиля, растений, фруктов, овощей, домашних животных и их детенышей; глаголами, обозначающими трудовые действия (мыть, стирать), взаимоотношения (помочь); прилагательными, обозначающими величину, цвет, вкус предметов; наречиями (сейчас, далеко). Педагог закрепляет у детей названия предметов и действий с предметами, некоторых особенностей предметов; названия некоторых трудовых действий и собственных действий; имена близких людей, имена детей группы; обозначения личностных качеств, особенностей внешности окружающих ребенка взрослых и сверстников.</p>
<p>От 1 года до 1 года 6 месяцев: развитие активной речи: педагог формирует у детей умения отвечать на простые вопросы ("Кто?", "Что?", "Что делает?"), повторять за педагогом и произносить самостоятельно двухсложные слова (мама, Катя), называть игрушки и действия с ними, использовать в речи фразы из 2 - 3 слов.</p>	<p>Звуковая культура речи: педагог формирует у детей умение говорить внятно, не торопясь, правильно произносить гласные и согласные звуки. В звукопроизношении для детей характерно физиологическое смягчение практически всех согласных звуков. В словопроизношении ребенок пытается произнести все слова, которые необходимы для</p>
<p>От 1 года 6 месяцев до 2 лет: развитие активной речи: педагог закрепляет умение детей называть окружающих его людей, употреблять местоимения, называть предметы в комнате и вне ее, отдельные действия взрослых, свойства предметов (маленький, большой); выражать словами свои просьбы, желания; педагог активизирует речь детей, побуждает ее использовать как средство общения с окружающими, формирует умение включаться в диалог с помощью доступных средств (вокализаций, движений, мимики, жестов, слов); активизирует речевые реакции детей путем разыгрывания простых сюжетов со знакомыми предметами, показа картин, отражающих понятные детям ситуации, формирует у детей умение осуществлять самостоятельные предметные и игровые действия, подсказывать, как можно обозначить их словом, как развить несложный</p>	<p>выражения его мысли. Педагог поощряет детей использовать разные по сложности слова, воспроизводить ритм слова, формирует умение детей не пропускать слоги в словах, выражать свое отношение к предмету разговора при помощи разнообразных вербальных и невербальных средств. У детей проявляется эмоциональная произвольная выразительность речи.</p>

сюжет, иллюстрируя предметную деятельность, развивает речевую активность ребенка в процессе отобразительной игры	
<p>От 1 года 6 месяцев до 2 лет: в процессе наблюдений детей за живыми объектами и движущимся транспортом педагог в любом контакте с ребенком поддерживает речевую активность, дает развернутое речевое описание происходящего, того, что ребенок пока может выразить лишь в однословном высказывании.</p>	<p>Связная речь: Педагог формирует у детей умения рассказывать в 2-4 предложениях о нарисованном на картинке, об увиденном на прогулке, активно включаться в речевое взаимодействие, направленное на развитие умения понимать обращенную речь с опорой и без опоры на наглядность; побуждает детей проявлять интерес к общению со взрослыми и сверстниками, вступать в контакт с окружающими, выражать свои мысли, чувства, впечатления, используя речевые средства и элементарные этикетные формулы общения, реагировать на обращение с использованием доступных речевых средств, отвечать на вопросы педагога с использованием фразовой речи или формы простого предложения, относить к себе речь педагога, обращенную к группе детей, понимать ее содержание;</p> <p>Грамматический строй речи: педагог помогает детям овладеть умением правильно использовать большинство основных грамматических категорий: окончаний существительных; уменьшительно-ласкательных суффиксов; поощряет словотворчество, формирует умение детей выражать свои мысли посредством трех-, четырехсловных предложений.</p>
<p>От 1 года 6 месяцев до 2 лет: во время игр-занятий по рассматриванию предметов, игрушек педагог закрепляет у детей умение обозначать словом объекты и действия, выполнять одноименные действия разными игрушками</p>	<p>Педагог развивает у детей умение использовать инициативную разговорную речь как средство общения и познания окружающего мира, употреблять в речи предложения разных типов, отражающие связи и зависимости объектов.</p>
ХУДОЖЕСТВЕННО-ЭСТЕТИЧЕСКОЕ РАЗВИТИЕ	
Задачи образовательной области «Художественного –эстетическое развитие»	
от 1 года до 2-х лет	от 2-х лет до 3-х лет
	Музыкальная деятельность:

от 1 года до 1 года 6 месяцев:

- ✚ формировать у детей эмоциональный отклик на музыку (жестом, мимикой, подпеванием, движениями), желание слушать музыкальные произведения;
- ✚ создавать у детей радостное настроение при пении, движениях и игровых действиях под музыку;
- ✚ развивать у детей умение прислушиваться к словам песен и воспроизводить звукоподражания и простейшие интонации;
- ✚ развивать у детей умение выполнять под музыку игровые и плясовые движения, соответствующие словам песни и характеру музыки

- ✚ воспитывать интерес к музыке, желание слушать музыку, подпевать, выполнять простейшие танцевальные движения;
- ✚ приобщать к восприятию музыки, соблюдая первоначальные правила: не мешать соседу вслушиваться в музыкальное произведение и эмоционально на него реагировать
- ✚ развивать у детей художественное восприятие (смотреть, слушать и испытывать радость) в процессе ознакомления с произведениями музыкального, изобразительного искусства, природой;
- ✚ развивать отзывчивость на доступное понимание произведений искусства, интерес к музыке (в процессе прослушивания классической и народной музыки), изобразительному искусству (в процессе рассматривания и восприятия красоты иллюстраций, рисунков, изделия декоративно-прикладного искусства);



Развивать у детей способность слушать художественный текст и активно (эмоционально) реагировать на его содержание;

Приобщение к искусству:

- поддерживать интерес к малым формам фольклора (пестушки, заклинки, прибаутки);
- ✚ интерес, внимание, любознательность, стремление к эмоциональному отклику детей на отдельные эстетические свойства и качества предметов и явлений окружающей действительности; □ поддерживать стремление детей выражать свои чувства и впечатления на основе эмоционально содержательного восприятия доступных для понимания произведений искусства или наблюдений

	<p>за природными явлениями;</p> <ul style="list-style-type: none"> ✚ развивать эмоциональный отклик детей на отдельные эстетические свойства и качества предметов в процессе рассматривания игрушек, природных объектов, предметов быта, произведений искусства; ✚ познакомить детей с народными игрушками (дымковской, богородской, матрешкой и другими);
<p>Обеспечивать возможности наблюдать за процессом рисования, лепки взрослого, вызывать к ним интерес;</p>	<p>Изобразительная деятельность:</p> <ul style="list-style-type: none"> ✚ научить правильно держать карандаш, кисть; ✚ познакомить со свойствами глины, пластилина, пластической массы; ✚ развивать положительные эмоции на предложение нарисовать, слепить; ✚ развивать сенсорные основы изобразительной деятельности: восприятие предмета разной формы, цвета (начиная с контрастных цветов); □ включать движение рук по предмету при знакомстве с его формой; ✚ воспитывать интерес к изобразительной деятельности
<p>Поощрять у детей желание рисовать красками, карандашами, фломастерами, предоставляя возможность ритмично заполнять лист бумаги яркими пятнами, мазками, линиями;</p>	<p>(рисованию, лепке) совместно со взрослым и самостоятельно;</p>
	<p>Конструктивная деятельность:</p> <ul style="list-style-type: none"> ✚ знакомить детей с деталями (кубик, кирпичик, трехгранная призма, пластина, цилиндр), с вариантами расположения строительных форм на плоскости; ✚ развивать интерес к конструктивной деятельности, <p>поддерживать желание детей строить самостоятельно</p>
	<p>Театрализованная деятельность:</p>

	<ul style="list-style-type: none"> ✚ пробуждать интерес к театрализованной игре путем первого опыта общения с персонажем (кукла Катя показывает концерт), расширения контактов со взрослым (бабушка приглашает на деревенский двор); ✚ побуждать детей отзываться на игры-действия со звуками (живой и неживой природы), подражать движениям животных и птиц
	<p>под музыку, под звучащее слово (в произведениях малых фольклорных форм);</p> <ul style="list-style-type: none"> ✚ способствовать проявлению самостоятельности, активности в игре с персонажами-игрушками; ✚ развивать умение следить за действиями заводных игрушек, сказочных героев, адекватно реагировать на них; ✚ способствовать формированию навыка перевоплощения в образы сказочных героев; ✚ создавать условия для систематического восприятия театрализованных выступлений педагогического театра (взрослых).
	<p>Культурно-досуговая деятельность:</p> <ul style="list-style-type: none"> ✚ создавать эмоционально-положительный климат в группе и ДОО, обеспечение у детей чувства комфортности, уюта и защищенности; формировать умение самостоятельной работы детей с художественными материалами; ✚ привлекать детей к посильному участию в играх, театрализованных представлениях, забавах, развлечениях и праздниках; ✚ развивать умение следить за действиями игрушек, сказочных героев, адекватно реагировать на них; ✚ формировать навык перевоплощения детей в образы сказочных героев <p>героев</p>

от 1 года до 2-х лет	от 2-х лет до 3-х лет
<p>От 1 года до 1 года 6 месяцев - педагог приобщает детей к восприятию веселой и спокойной музыки. Формирует умение различать на слух звучание разных по тембру музыкальных инструментов (барабан, флейта или дудочка). Педагог содействует пониманию детьми содержания понравившейся песенки, помогает подпевать (как могут, умеют). Формирует у детей умение заканчивать петь вместе со взрослым.</p>	<p>Музыкальная деятельность. Слушание: педагог учит детей внимательно слушать спокойные и бодрые песни, музыкальные пьесы разного характера, понимать, о чем (о ком) поется, и эмоционально реагировать на содержание; учит детей различать звуки по высоте (высокое и низкое звучание колокольчика, фортепьяно, металлофона)</p>
<p>Педагог поощряет самостоятельную активность у детей (звукоподражание, подпевание слов, фраз, несложных попевок и песенок). Педагог развивает у детей умение ходить под музыку, выполнять</p>	<p>Музыкальная деятельность. Пение: педагог вызывает активность детей при подпевании и пении; развивает умение подпевать фразы в песне (совместно с педагогом); поощряет сольное пение.</p>
<p>простейшие плясовые движения (пружинка, притопывание ногой, переступание с ноги на ногу, прихлопывание в ладоши, помахивание погремушкой, платочком; кружение, вращение руками - "фонарики"). В процессе игровых действий педагог развивает у детей интерес и желание передавать движения, связанные с образом (птичка, мишка, зайка).</p>	
<p>От 1 года 6 месяцев до 2 лет – Педагог формирует у детей эмоциональное восприятие знакомого музыкального произведения, желание дослушать его до конца. Формирует у детей умение различать тембровое звучание музыкальных инструментов (дудочка, барабан, гармошка, флейта), показывать инструмент (один из двух или трех), на котором взрослый исполнял мелодию.</p>	<p>Музыкальная деятельность. Музыкально-ритмические движения:</p> <ul style="list-style-type: none">  педагог развивает у детей эмоциональность и образность восприятия музыки через движения;  продолжает формировать у детей способность воспринимать и воспроизводить движения, показываемые взрослым

<p>Продолжает развивать умение у детей двигаться под музыку в соответствии с ее характером, выполнять движения самостоятельно. Педагог развивает умение у детей вслушиваться в музыку и с изменением характера ее звучания изменять движения (переходить с ходьбы на притопывание, кружение). Формирует у детей умение чувствовать характер музыки и передавать его игровыми действиями (мишка идет, заяка прыгает, птичка клюет).</p>	<p>(хлопать, притопывать ногой, полуприседать, совершать повороты кистей рук и так далее);</p> <ul style="list-style-type: none"> ✚ учит детей начинать движение с началом музыки и заканчивать с ее окончанием; ✚ передавать образы (птичка летает, заяка прыгает, мишка косолапый идет); ✚ педагог совершенствует умение ходить и бегать (на носках, тихо; высоко и низко поднимая ноги; прямым галопом), ✚ выполнять плясовые движения в кругу, в рассыпную, менять движения с изменением характера музыки или содержания песни.
<p>Педагог поощряет экспериментирование детей с красками, глиной, пластилином.</p> <p>Педагог формирует у детей умение рисовать на больших цветных листах бумаги, обращая внимание на красоту цветных пятен.</p>	<p>Изобразительная деятельность:</p> <p>Рисование:</p> <ul style="list-style-type: none"> ✚ педагог продолжает развивать у детей художественное восприятие; способствует обогащению их сенсорного опыта путем выделения формы предметов, обведения их по контуру поочередно то одной, то другой рукой; побуждает, поощряет и подводит детей к изображению знакомых предметов, предоставляя им свободу выбора; ✚ педагог обращает внимание детей на то, что карандаш (кисть, фломастер) оставляет след на бумаге, если провести по ней отточенным концом карандаша (фломастером, ворсом кисти); учит следить за движением карандаша по бумаге; ✚ педагог привлекает внимание детей к изображенным ими на

	<p>бумаге разнообразным линиям, конфигурациям; побуждает задумываться над тем, что они нарисовали, на что это похоже; вызывать чувство радости от штрихов и линий, которые дети нарисовали сами; педагог побуждает детей к дополнению нарисованного изображения характерными деталями; к осознанному повторению ранее получившихся штрихов, линий, пятен, форм;</p> <ul style="list-style-type: none"> ✚ педагог развивает у детей эстетическое восприятие окружающих предметов; учит детей различать цвета карандашей, фломастеров, правильно называть их; рисовать разные линии (длинные, короткие, вертикальные, горизонтальные, наклонные), пересекать их, уподобляя предметам: ленточкам, платочкам, дорожкам, ручейкам, сосулькам, заборчику и другим; подводит детей к рисованию предметов округлой формы; ✚ при рисовании педагог формирует у ребенка правильную позу (сидеть свободно, не наклоняться низко над листом бумаги), свободная рука поддерживает лист бумаги, на котором рисует малыш; педагог учит держать карандаш и кисть свободно: карандаш - тремя пальцами выше отточенного конца, кисть - чуть выше железного наконечника; набирать краску на кисть, макая ее всем ворсом в баночку, снимать лишнюю краску, прикасаясь ворсом к краю баночки.
<p>Процесс рисования, лепки носит характер совместных действий.</p>	<p>Изобразительная деятельность: Лепка:</p>

- ✚ Педагог поощряет у детей интерес к лепке; знакомит с пластическими материалами: глиной, пластилином, пластической массой (отдавая предпочтение глине);
- ✚ Педагог учит аккуратно пользоваться материалами;
- ✚ педагог учит детей отламывать комочки глины от большого куска; лепить палочки и колбаски, раскатывая комочек между ладонями прямыми движениями; соединять концы палочки, плотно прижимая их друг к другу (колечко, бараночка, колесо и так далее);
- ✚ педагог учит раскатывать комочек глины круговыми движениями ладоней для изображения предметов круглой формы (шарик, яблоко, ягода и другие), сплющивать комочек между ладонями (лепешки, печенье, пряники); делать пальцами углубление в

середине сплющенного комочка (миска, блюдце).

- ✚ Педагог учит соединять две вылепленные формы в один предмет: палочка и шарик (погремушка или грибок), два шарика (неваляшка) и тому подобное. П

Педагог приучает детей класть глину и вылепленные предметы на дощечку или специальную заранее подготовленную клеенку.

Театрализованная деятельность.

Педагог пробуждает интерес детей к театрализованной игре, создает условия для ее проведения. Формирует умение следить за развитием действия в играх-драматизациях и кукольных спектаклях, созданных силами взрослых и старших детей. Педагог учит детей имитировать характерные действия персонажей (птички летают, козленок скачет), передавать эмоциональное состояние человека (мимикой, позой, жестом, движением). Знакомит детей с приемами вождения настольных кукол. Учит сопровождать движения простой песенкой. Педагог поощряет у детей желание действовать с

	<p>элементами костюмов (шапочки, воротнички и так далее) и атрибутами как внешними символами роли.</p>
	<p>Культурно-досуговая деятельность.</p> <p>Педагог создает эмоционально-положительный климат в группе и ДОО для обеспечения у детей чувства комфортности, уюта и защищенности; формирует у детей умение самостоятельной работы детей с художественными материалами. Привлекает детей к посильному участию в играх с пением, театрализованных представлениях (кукольный театр; инсценирование русских народных сказок), забавах, развлечениях (тематических, спортивных) и праздниках. Развивает умение следить за действиями игрушек, сказочных героев, адекватно реагировать на них. Формирует навык перевоплощения детей в образы сказочных героев.</p>
	<p>Приобщение к искусству.</p> <p>Педагог развивает у детей художественное восприятие; воспитывает эмоциональную отзывчивость на доступные пониманию детей произведения изобразительного искусства. Знакомит с народными игрушками: дымковской, богородской, матрешкой, ванькой-встанькой и другими, соответствующими возрасту детей. Педагог</p>
	<p>обращает внимание детей на характер игрушек (веселая, забавная и так далее), их форму, цветовое оформление. Педагог воспитывает интерес к природе и отражению представлений (впечатлений) в доступной изобразительной и музыкальной деятельности</p>

	<p>Конструктивная деятельность.</p> <p>В процессе игры с настольным и напольным строительным материалом педагог продолжает знакомить детей с деталями (кубик, кирпичик, трехгранная призма, пластина, цилиндр), с вариантами расположения строительных форм на плоскости. Педагог продолжает формировать умение у детей сооружать элементарные постройки по образцу, поддерживает желание строить что-то самостоятельно; способствует пониманию пространственных соотношений. Педагог учит детей пользоваться дополнительными сюжетными игрушками, соразмерными масштабам построек (маленькие машинки для маленьких гаражей и тому подобное). По окончании игры приучает убирать все на место. Знакомит детей с простейшими пластмассовыми конструкторами. Учит совместно с взрослым конструировать башенки, домики, машины. В летнее время педагог развивает интерес у детей к строительным играм с использованием природного материала (песок, вода, желуди, камешки и тому подобное).</p>
--	---

ФИЗИЧЕСКОЕ РАЗВИТИЕ	
Задачи образовательной области «Физическое развитие»	
от 1 года до 2-х лет	от 2-х лет до 3-х лет
Создавать условия для последовательного становления первых основных движений (бросание, катание, ползание, лазанье, ходьба) в совместной деятельности педагога с ребенком.	Обогащать двигательный опыт детей, помогая осваивать упражнения основной гимнастики: основные движения (бросание, катание, ловля, ползание, лазанье, ходьба, бег, прыжки), общеразвивающие и музыкально-ритмические упражнения.
Создавать условия для развития равновесия и ориентировки в пространстве.	Развивать психофизические качества, равновесие и ориентировку в пространстве.
Поддерживать желание выполнять физические упражнения в паре с педагогом; побуждать к самостоятельным действиям.	Формировать интерес и положительное отношение к выполнению физических упражнений, совместным двигательным действиям.
Привлекать к участию в играх-забавах, игровых упражнениях,	Поддерживать у детей желание играть в подвижные игры вместе с

подвижных играх,	педагогом в небольших подгруппах.
Укреплять здоровье ребенка средствами физического воспитания.	Укреплять здоровье детей средствами физического воспитания.
Способствовать усвоению культурно-гигиенических навыков для приобщения к здоровому образу жизни.	Формировать культурно-гигиенические навыки и навыки самообслуживания, приобщая к здоровому образу жизни.
Содержание образовательной области «Физическое развитие»	
от 1 года до 2-х лет	от 2-х лет до 3-х лет
Педагог активизирует двигательную деятельность детей.	Педагог формирует умение выполнять общеразвивающие и музыкально-ритмические упражнения в различных формах физкультурно-оздоровительной работы (утренняя гимнастика, физкультурные занятия, подвижные игры, индивидуальная работа по развитию движений и другое).
Создает условия для обучения основным движениям (бросание, катание, ползание, лазанье, ходьба).	Педагог формирует умение выполнять основные движения.
Создает условия для развития координации при выполнении упражнений.	Развивает психофизические качества, координацию, равновесие и ориентировку в пространстве.
Побуждает к самостоятельному выполнению движений.	Педагог побуждает детей совместно играть в подвижные игры, действовать согласованно, реагировать на сигнал.
Обеспечивает страховку для сохранения равновесия.	Оптимизирует двигательную деятельность, предупреждая утомление, осуществляет помощь и страховку.
Поощряет и поддерживает, создает эмоционально-положительный настрой. способствует формированию первых культурно-гигиенических навыков.	Поощряет стремление ребенка соблюдать правила личной гигиены и проявлять культурно-гигиенические навыки.
В процессе физического воспитания педагог обеспечивает условия для развития основных движений и выполнения общеразвивающих упражнений.	В процессе обучения основным движениям педагог побуждает детей действовать сообща, двигаться не наталкиваясь друг на друга, придерживаться определенного направления движения, предлагает разнообразные упражнения.
Основная гимнастика (основные движения, общеразвивающие упражнения).	
Основные движения.	
Бросание и катание	Бросание, катание, ловля

<ul style="list-style-type: none"> ✚ бросание мяча (диаметр 6 - 8 см) вниз, вдаль; ✚ катание мяча (диаметр 20 - 25 см) вперед из исходного положения сидя и стоя. 	<ul style="list-style-type: none"> ✚ скатывание мяча по наклонной доске; ✚ прокатывание мяча педагогу и друг другу двумя руками стоя и сидя (расстояние 50 - 100 см), под дугу, в воротца; ✚ остановка катящегося мяча; ✚ передача мячей друг другу стоя;
	<ul style="list-style-type: none"> ✚ бросание мяча от груди двумя руками, снизу, из-за головы; □ бросание предмета в горизонтальную цель и вдаль с расстояния 100 - 125 см двумя и одной рукой; ✚ перебрасывание мяча через сетку, натянутую на уровне роста ребенка с расстояния 1- 1,5 м; ✚ ловля мяча, брошенного педагогом с расстояния до 1 м.
Ползание, лазанье	Ползание и лазанье
<ul style="list-style-type: none"> ✚ ползание по прямой на расстояние до 2 метров; ✚ подлезание под веревку, натянутую на высоте - 50 см; ✚ пролезание в обруч (диаметр 50 см), перелезание через бревно (диаметр 15 - 20 см); ✚ лазанье по лесенке-стремянке вверх и вниз (высота 1 - 1,5 метра). 	<ul style="list-style-type: none"> ✚ ползание на животе, на четвереньках до погремушки (флажка) 3 - 4 м (взяв ее, встать, выпрямиться), по доске, лежащей на полу, по наклонной доске, приподнятой одним концом на 20 - 30 см; ✚ ползание на животе, на четвереньках по гимнастической скамейке; ✚ проползание под дугой (30 - 40 см); ✚ влезание на лесенку-стремянку и спуск с нее произвольным способом.
Ходьба:	Ходьба:
<p>Ходьба за педагогом стайкой в прямом направлении.</p>	<ul style="list-style-type: none"> ✚ стайкой за педагогом с перешагиванием через линии, палки, кубы; ✚ на носках; ✚ с переходом на бег; ✚ на месте, приставным шагом вперед, в сторону, назад; ✚ с предметами в руке (флажок, платочек, ленточка и другие); ✚ в рассыпную и в заданном направлении; ✚ между предметами; ✚ по кругу по одному и парами, взявшись за руки.

	Бег
	<ul style="list-style-type: none"> ✚ стайкой за педагогом, в заданном направлении и в разных направлениях; ✚ между линиями (расстояние между линиями 40 - 30 см); ✚ за катящимся мячом; с переходом на ходьбу и обратно; □ непрерывный в течение 20- 30 - 40 секунд; □ медленный бег на расстояние 40 - 80 м.
	Прыжки:
	✚ на двух ногах на месте (10 - 15 раз);
	<ul style="list-style-type: none"> ✚ с продвижением вперед, через 1 - 2 параллельные линии (расстояние 10 - 20 см); ✚ в длину с места как можно дальше, через 2 параллельные линии (20 - 30 см); ✚ вверх, касаясь предмета, находящегося выше поднятых рук ребенка на 10 - 15 см.
Упражнения в равновесии:	Упражнения в равновесии:
<p>Ходьба:</p> <ul style="list-style-type: none"> ✚ по дорожке (шириной 25 - 20 - 15 см), ✚ по ребристой доске; ✚ вверх и вниз по наклонной доске, приподнятой на 10 - 15 - 20 см (ширина доски 25 - 30 см, длина 1,5 - 2 м) с поддержкой; 	<p>Ходьба:</p> <ul style="list-style-type: none"> ✚ по дорожке (ширина 20 см, длина 2 - 3 м); ✚ по наклонной доске, приподнятой одним концом на 20 см; по гимнастической скамейке; перешагивание линий и предметов (высота 10 - 15 см); ✚ ходьба по извилистой дорожке (2 - 3 м), между линиями;
Подъем на ступеньки и спуск с них, держась за опору;	Подъем без помощи рук на скамейку, удерживая равновесие с положением рук в стороны;
Перешагивание через веревку, положенную на пол, палку или кубик высотой 5 - 15 - 18 см со страховкой.	Кружение на месте.
Общеразвивающие упражнения:	

<p>1) Упражнения из исходного положения стоя, сидя, лежа с использованием предметов (погремушки, кубики, платочки и другое) и без них;</p> <p>2) В комплекс включаются упражнения: поднимание рук вперед и опускание, повороты корпуса вправо и влево из положения сидя, наклоны вперед (положить кубик и поднять его, перегибаясь через веревку, натянутую на высоте 40 - 45 см), сгибание и разгибание ног,</p> <p>3) Приседание с поддержкой педагога или у опоры.</p>	<p>1) Упражнения для кистей рук, развития и укрепления плечевого пояса: поднимание рук вперед, вверх, разведение в стороны, отведение назад, за спину, сгибание и разгибание, выполнение хлопков руками перед собой, над головой; махи руками вверх-вниз, вперед-назад;</p> <p>2) Упражнения для развития и укрепления мышц спины и гибкости позвоночника: повороты вправо-влево, с передачей предмета сидящему рядом ребенку, наклоны вперед из исходного положения стоя и сидя; одновременное сгибание и разгибание ног из исходного положения сидя и лежа, поочередное поднимание рук и ног из исходного положения лежа на спине;</p> <p>3) Упражнения для развития и укрепления мышц брюшного пресса и гибкости позвоночника: сгибание и разгибание ног, держась за опору, приседание, потягивание с подниманием на носки и другое;</p> <p>4) Музыкально-ритмические упражнения, разученные на музыкальном занятии, включаются в содержание подвижных игр и</p>
	<p>игровых упражнений; педагог показывает детям и выполняет вместе с ними: хлопки в ладоши под музыку, хлопки с одновременным притопыванием, приседание "пружинка", приставные шаги впередназад, кружение на носочках, имитационные упражнения.</p> <p>Педагог предлагает образец для подражания и выполняет вместе с детьми упражнения с предметами: погремушками, платочками, малыми обручами, кубиками, флажками и другое, в том числе, сидя на стуле или на скамейке.</p>
<p>Подвижные игры и игровые упражнения:</p>	
<p>Педагог организует и проводит игры-забавы, игровые упражнения, подвижные игры, побуждая детей к активному участию и вызывая положительные эмоции. Детям предлагаются разнообразные игровые упражнения для закрепления двигательных навыков.</p>	<p>Педагог развивает и поддерживает у детей желание играть в подвижные игры с простым содержанием, с текстом, с включением музыкально-ритмических упражнений.</p>
	<p>Создает условия для развития выразительности движений в имитационных упражнениях и сюжетных играх.</p>

	Помогает самостоятельно передавать простейшие действия некоторых персонажей (попрыгать, как зайчики, помахать крылышками, как птичка, походить как лошадка, поклевать зернышки, как цыплята, и тому подобное.
Формирование основ здорового образа жизни:	
Педагог помогает осваивать элементарные культурно-гигиенические действия при приеме пищи, уходе за собой (при помощи педагога мыть руки перед едой и по мере загрязнения, пользоваться салфеткой, есть ложкой, пользоваться личным полотенцем и так далее).	Педагог формирует у детей полезные привычки и элементарные культурно-гигиенические навыки при приеме пищи, уходе за собой (самостоятельно и правильно мыть руки перед едой, после прогулки и посещения туалета, чистить зубы, пользоваться предметами личной гигиены).
	Поощряет умения замечать нарушения правил гигиены, оценивать свой внешний вид, приводить в порядок одежду.
	Способствует формированию положительного отношения к закалывающим и гигиеническим процедурам, выполнению физических упражнений.

Циклограмма планирования ежедневной совместной деятельности по реализации ОП ДО в 1 и 2 половине дня.

Данный бланк представлен для размещения на сайте. Бланк, включаемый в структуру РП заполняется еженедельно, с ежедневной фиксацией самостоятельной деятельности детей. Бланк «Циклограмма планирования Циклограмма планирования ежедневной совместной деятельности по реализации ОП ДО и рабочей программы воспитания в 1 и 2 половине дня»

Тема недели:

	<i>понедельник</i>	<i>вторник</i>		<i>среда</i>	<i>четверг</i>	<i>пятница</i>
Дата						
	1 половина дня: прием детей в группе (взаимодействие с родителями / коммуникативное развитие/)					
	Вежливые формы приветствия • Общение с родителями • Формирование культурно-гигиенических навыков (навыки самостоятельного раздевания, бережного отношения к своей одежде, вещам окружающим предметам, опрятности, мытье рук, туалет)					
	Самостоятельная деятельность детей/ Индивидуальная работа с детьми					
	Утренняя гимнастика: /физическое развитие, социально-коммуникативное / Конспект №					
Занятия	(В соответствии с расписанием)					
	прогулка					
	Наблюдения /познавательное, физическое развитие, социально-коммуникативное безопасность /					
	Подвижные игры/ физическое развитие, социально-коммуникативное /					
	Самостоятельная деятельность/ познавательное, физическое развитие, социально-коммуникативное безопасность					
	Чтение художественной литературы					
	2 половина дня					
	Бодрящая гимнастика: / физическое развитие, социально-коммуникативное безопасность / Конспект №					
	Оздоровительные и гигиенические мероприятия					
Вечера развлечений, досугов				Физкультурный досуг		Музыкальный вечер досуга
Совместная деятельность воспитателя с детьми	Реализация образовательных модулей вариативной части ОП ДО, формируемой участниками образовательных отношений					
	Игровая деятельность/ познавательное, физическое развитие, социально-коммуникативное безопасность					
	Чтение художественной литературы					
	Прогулка					
	Подвижные игры/ физическое развитие, социально-коммуникативное безопасность /					
	Самостоятельная деятельность/ познавательное, физическое развитие, социально-коммуникативное безопасность					
	Индивидуальная работа по развитию основных движений/ физическое развитие, социально-коммуникативное безопасность /					
	Работа с родителями					

2.1.2. Описание вариативных форм, способов, методов и средств реализации рабочей программы с учетом возрастных и индивидуальных особенностей воспитанников, специфики их образовательных потребностей и интересов

Содержание данного раздела Программы построено на основании п.23, 24, 25, 26 ФОП ДО.

В таблице 6 представлены основные положения, определяющие организационные, методические и педагогические подходы к проектированию образовательного процесса, образовательных ситуаций и содержанию образовательной деятельности воспитанников.

Формы получения образования		ФОП ДО	
Вариативные очные формы получения образования	Группы полного дня	п.23.1. стр.148	
Образовательные технологии		ФОП ДО	
1	Дистанционные образовательные технологии индивидуального сопровождения семей	п. 23.2 стр.148	
2	Технологии индивидуального сопровождения детей с ОВЗ в условиях вариативности моделей совместного образования		
3	Технологии альтернативной дополнительной коммуникации для формирования единого коммуникационного пространства для детей с вербальной и невербальной речью		
4	Технологии развивающего обучения		
5	Игровые технологии		
6	Технологии исследовательской деятельности		
7	Здоровьесозидающие и здоровьесберегающие технологии		
8	Технологии социально-коммуникативного общения: <ul style="list-style-type: none"> • Волшебная лупа • Говорящие стены • Загадка дня • Звезда дня; • Зонирование центров детской активности • Круг выбора • Новость дня • Парные коммуникации • Проектная деятельность • Работа в центрах активности • Утренний круг • Я пришёл 		
Организационные технологии		ФОП ДО	
1	Технологии совместного (интегративного / инклюзивного) образования	п.23.4. стр.149	
2	Технологии универсального дизайна		
Методы, используемые при организации воспитания и обучения		ФОП ДО	
ВОСПИТАНИЕ (п.23.6, стр.150)		ОБУЧЕНИЕ (п.23.6.1, стр. 150)	
1	методы организации опыта поведения и деятельности (приучение к положительным формам общественного поведения, упражнение, воспитывающие ситуации, игровые методы)	1	традиционные методы (словесные, наглядные, практические)
		2	методы, в основе которых положен характер познавательной деятельности детей
2	методы осознания детьми опыта поведения и деятельности (рассказ на моральные темы, разъяснение норм и правил поведения, чтение художественной литературы, этические	3	информационно-рецептивный метод: действия ребенка с объектом изучения организуются по представляемой информации (распознающее наблюдение, рассматривание картин, демонстрация

	беседы, обсуждение поступков и жизненных ситуаций, личный пример)		кино- и диафильмов, просмотр компьютерных презентаций, рассказы педагога или детей, чтение)
3	методы мотивации опыта поведения и деятельности (поощрение, методы развития эмоций, игры, соревнования, проектные методы)	4	репродуктивный метод предполагает создание условий для воспроизведения представлений и способов деятельности, руководство их выполнением (упражнения на основе образца педагога, беседа, составление рассказов с опорой на предметную или предметно-схематическую модель)
		5	метод проблемного изложения представляет собой постановку проблемы и раскрытие пути ее решения в процессе организации опытов, наблюдений
		6	эвристический метод: (частично-поисковая) проблемная задача делится на части – проблемы, в решении которых принимают участие дети (применение представлений в новых условиях)
		7	исследовательский метод включает составление и предъявление проблемных ситуаций, ситуаций для экспериментирования и опытов (творческие задания, опыты, экспериментирование)
8	метод проектов широко применяется для решения задач воспитания и обучения, способствует развитию у детей исследовательской активности, познавательных интересов, коммуникативных и творческих способностей, навыков сотрудничества и другое		
<i>Педагог осуществляет выбор методов воспитания и обучения, учитывая возрастные и личностные особенности детей, педагогический потенциал каждого метода, условия его применения, реализуемые цели и задачи, прогнозирует возможные результаты. Для решения задач воспитания и обучения целесообразно использовать комплекс методов (п.23.6.2).</i>			
Средства для реализации Программы, представленные совокупностью материальных и идеальных объектов			ФОП ДО
1	демонстрационные и раздаточные		п.23.7 стр.151
2	визуальные, аудиальные, аудиовизуальные		
3	естественные и искусственные		
4	реальные и виртуальные		
Средства, используемые для развития следующих видов деятельности детей			п.23.8. стр.151
вид деятельности		предлагаемое оборудование	
двигательная		оборудование для ходьбы, бега, ползания, лазанья, прыгания, занятий с мячом и другое	
предметная		образные и дидактические игрушки, реальные предметы и другое	
игровая		игры, игрушки, игровое оборудование и другое	
коммуникативная		дидактический материал, предметы, игрушки, видеофильмы и другое	
познавательно-исследовательская		натуральные предметы и оборудование для исследования и образно-символический материал, в том числе макеты, плакаты, модели, схемы и другое)	
экспериментирование			

чтение художественной литературы	книги для детского чтения, в том числе аудиокниги, иллюстративный материал	
трудовая	оборудование и инвентарь для всех видов труда	
продуктивная	оборудование и материалы для лепки, аппликации, рисования и конструирования	
музыкальная	детские музыкальные инструменты, дидактический материал и другое	
<i>Дошкольное образовательное учреждение самостоятельно определяет средства воспитания и обучения, в том числе технические, соответствующие материалы (в том числе расходные), игровое, спортивное, оздоровительное оборудование, инвентарь, необходимые для реализации Программы.</i>		п.23.9. стр.152
<i>Вариативность форм, методов и средств реализации Программы зависит не только от учета возрастных особенностей обучающихся, их индивидуальных и особых образовательных потребностей, но и от личных интересов, мотивов, ожиданий, желаний детей. Важное значение имеет признание приоритетной субъективной позиции ребенка в образовательном процессе.</i>		п.23.10 стр.152
<i>При выборе форм, методов, средств реализации Программы педагоги учитывают субъектные проявления ребенка в деятельности: интерес к миру и культуре; избирательное отношение к социокультурным объектам и разным видам деятельности; инициативность и желание заниматься той или иной деятельностью; самостоятельность в выборе и осуществлении деятельности; творчество в интерпретации объектов культуры и создании продуктов деятельности.</i>		п.23.11 стр.152
<i>Выбор педагогами педагогически обоснованных форм, методов, средств реализации Программы, адекватных образовательным потребностям и предпочтениям детей, их соотношение и интеграция при решении задач воспитания и обучения обеспечивает их вариативность.</i>		п.23.12 стр.152

Способы реализации Рабочей программы

При реализации Рабочей программы педагог:

- продумывает содержание и организацию совместного образа жизни детей, условия эмоционального благополучия и развития каждого ребенка;
- определяет единые для всех детей правила сосуществования детского общества, включающие равенство прав, взаимную доброжелательность и внимание друг к другу, готовность прийти на помощь, поддержать;
- соблюдает гуманистические принципы педагогического сопровождения развития детей, в числе которых забота, теплое отношение, интерес к каждому ребенку, поддержка и установка на успех, развитие детской самостоятельности, инициативы;
- осуществляет развивающее взаимодействие с детьми, основанное на современных педагогических позициях: «Давай сделаем это вместе»; «Посмотри, как я это делаю»; «Научи меня, помоги мне сделать это»;
- сочетает совместную с ребенком деятельность (игры, труд, наблюдения и пр.) и самостоятельную деятельность детей;
- ежедневно планирует образовательные ситуации, обогащающие практический и познавательный опыт детей, эмоции и представления о мире;
- создает развивающую предметно-пространственную среду;

- наблюдает, как развиваются самостоятельность каждого ребенка и взаимоотношения детей; сотрудничает с родителями, совместно с ними решая задачи воспитания и развития малышей

2.1.2.1. Особенности образовательной деятельности разных видов и культурных практик

ОБРАЗОВАТЕЛЬНАЯ ДЕЯТЕЛЬНОСТЬ (п.24.1., стр.152)				
(основные компоненты)				
1	2	3	4	
осуществляемая в процессе организации различных видов детской деятельности	осуществляемая в ходе режимных процессов	самостоятельная деятельность детей	взаимодействие с семьями детей по реализации Программы	
ОБРАЗОВАТЕЛЬНАЯ ДЕЯТЕЛЬНОСТЬ (п.24.1., стр.152) (совместная деятельность педагога и детей, самостоятельная деятельность детей) (этапы формирования самостоятельности)				
1	2	3	4	5
совместная деятельность педагога с ребенком, где, взаимодействуя с ребенком, он выполняет функции педагога: <u>обучает ребенка чему-то новому</u>	совместная деятельность ребенка с педагогом, при которой <u>ребенок и педагог – равноправные партнеры</u>	<u>совместная деятельность группы детей под руководством педагога, который на правах участника деятельности на всех этапах ее выполнения (от планирования до завершения) направляет совместную деятельность группы детей</u>	<u>совместная деятельность детей со сверстниками без участия педагога</u> , но по его заданию. <u>Педагог в этой ситуации не является участником деятельности, но выступает в роли ее организатора</u> , ставящего задачу группе детей, тем самым, актуализируя лидерские ресурсы самих детей	<u>самостоятельная, спонтанно возникающая, совместная деятельность детей без всякого участия педагога</u> . Это могут быть самостоятельные игры детей (сюжетно-ролевые, режиссерские, театрализованные, игры с правилами, музыкальные и другое), самостоятельная изобразительная деятельность по выбору детей, самостоятельная познавательная исследовательская деятельность (опыты, эксперименты и другое)
<i>Данное описание образовательной деятельности иллюстрирует развивающую систему обучения Л.В. Занкова и Д. В. Эльконина – В.В. Давыдова: возрастающая самостоятельность и компетентность обучающегося и изменение позиции педагога от прямого процесса обучения «делай как я» к планированию детской деятельности и переходу к самостоятельной детской деятельности.</i>				
ОБРАЗОВАТЕЛЬНАЯ ДЕЯТЕЛЬНОСТЬ (п.24.10, стр.154, п.24.16, стр.155)				
в утренний отрезок времени		во второй половине дня		
игровые ситуации, индивидуальные игры и игры небольшими подгруппами		элементарная трудовая деятельность детей		
беседы с детьми по их интересам, развивающее общение педагога с детьми		проведение зрелищных мероприятий, развлечений, праздников (кукольный, настольный, теневой		

(в том числе в форме утреннего и вечернего круга), рассматривание картин, иллюстраций	театры, игры-драматизации; концерты; спортивные, музыкальные и литературные досуги и другое)	
практические, проблемные ситуации, упражнения (по освоению культурно-гигиенических навыков и культуры здоровья, правил и норм поведения и другие	игровые ситуации, индивидуальные игры и игры небольшими подгруппами	
наблюдения за объектами и явлениями природы, трудом взрослых	опыты и эксперименты	
трудовые поручения	чтение художественной литературы, прослушивание аудиозаписей, лучших образцов чтения, рассматривание иллюстраций	
индивидуальная работа с детьми в соответствии с задачами разных образовательных областей	слушание и исполнение музыкальных произведений, музыкально-ритмические движения, музыкальные игры и импровизации	
продуктивная деятельность детей по интересам детей (рисование, конструирование, лепка и другое)	организация и (или) посещение выставок детского творчества, изобразительного искусства, мастерских; просмотр репродукций картин классиков и современных художников и другого	
оздоровительные и закаливающие процедуры, здоровьесберегающие мероприятия, двигательная деятельность (подвижные игры, гимнастика и другое)	индивидуальная работа по всем видам деятельности и образовательным областям	
	работа с родителями (законными представителями)	
ОБРАЗОВАТЕЛЬНАЯ ДЕЯТЕЛЬНОСТЬ		
занятие <i>(п.24.11, сmp.154, п.24.12, сmp.155)</i>	культурные практики <i>(п.24.18-24.22, сmp.156-157)</i>	
дело, занимательное и интересное детям, развивающее их	организовывать культурные практики педагог может во вторую половину дня	
деятельность, направленная на освоение детьми одной или нескольких образовательных областей, или их интеграцию с использованием разнообразных форм и методов работы, выбор которых осуществляется педагогам самостоятельно	расширяют социальные и практические компоненты содержания образования, способствуют формированию у детей культурных умений при взаимодействии со взрослым и самостоятельной деятельности	
форма организации обучения, наряду с экскурсиями, дидактическими играми, играми-путешествиями и другими	ориентированы на проявление детьми самостоятельности и творчества, активности и инициативности в разных видах деятельности, обеспечивают их продуктивность	
проводится в виде образовательных ситуаций, тематических событий, проектной деятельности, проблемно-обучающих ситуаций, интегрирующих содержание образовательных областей, творческих и исследовательских проектов и так далее	игровая практика	ребенок проявляет себя как творческий субъект (творческая инициатива)
	Продуктивная Практика	ребёнок – созидающий и волевой субъект (инициатива целеполагания)
в рамках отведенного времени педагог может организовывать образовательную деятельность с учетом интересов,	познавательно-исследовательская практика	ребёнок как субъект исследования (познавательная инициатива)

желаний детей, их образовательных потребностей, включая детей дошкольного возраста в процесс сотворчества, содействия, сопереживания	коммуникативная практика	ребёнок – партнер по взаимодействию и собеседник (коммуникативная инициатива)
время проведения занятий, их продолжительность, длительность перерывов, суммарная образовательная нагрузка для детей дошкольного возраста определяются СанПиН 1.2.3685-21	чтение художественной литературы	дополняет развивающие возможности других культурных практик детей (игровой, познавательно-исследовательской, продуктивной деятельности)
при организации занятий педагог использует опыт, накопленный при проведении образовательной деятельности в рамках сформировавшихся подходов		
введение термина «занятие» не означает регламентацию процесса; термин фиксирует форму организации образовательной деятельности; содержание и педагогически обоснованную методику проведения занятий педагог может выбирать самостоятельно	тематику помогают определить детские вопросы, проявленный интерес к явлениям окружающей действительности или предметам, значимые события, неожиданные явления, художественная литература и другое	
	организация предполагает подгрупповой способ объединения детей	

ОБРАЗОВАТЕЛЬНАЯ ДЕЯТЕЛЬНОСТЬ

в игре <i>(п.24.5.-24.8, стр.152-154)</i>	на прогулке <i>(п.24.15, стр.155).</i>
занимает центральное место в жизни ребенка, являясь преобладающим видом его самостоятельной деятельности	наблюдения за объектами и явлениями природы, направленные на установление разнообразных связей и зависимостей в природе, воспитание отношения к ней
основной вид деятельности, в которой формируется личность ребенка, развиваются психические процессы, формируется ориентация в отношениях между людьми, первоначальные навыки кооперации	
в совместной игре дети строят свои взаимоотношения, учатся общению, проявляют активность, инициативу и другое	
выполняет различные функции: <ul style="list-style-type: none"> – обучающую; – познавательную; – развивающую; – воспитательную; – социокультурную; – коммуникативную; – эмоциогенную; – развлекательную; – диагностическую; – психотерапевтическую; – другие 	экспериментирование с объектами неживой природы
	сюжетно-ролевые и конструктивные игры (с песком, со снегом, с природным материалом)
	элементарная трудовая деятельность детей на участке ДОО

выступает как: <ul style="list-style-type: none"> – форма организации жизни и деятельности детей; – средство разностороннего развития личности ребенка; – метод или прием обучения; – средство саморазвития; – самовоспитания; – самообучения; – саморегуляции 	свободное общение педагога с детьми, индивидуальная работа
	проведение спортивных праздников (при необходимости)
	проводится в отведённое время, предусмотренное в режиме дня, в соответствии с требованиями СанПиН 1.2.3685-21 к её организации
максимально используются все варианты её применения в дошкольном образовании	

ОБРАЗОВАТЕЛЬНАЯ ДЕЯТЕЛЬНОСТЬ
(форма самостоятельной инициативной деятельности)

(п.25, стр.157)

Формы

1. самостоятельная исследовательская деятельность и экспериментирование
2. музыкальные игры
3. предметная и познавательная деятельность
4. самостоятельная изобразительная деятельность, конструирование
5. самостоятельная двигательная деятельность, подвижные игры, выполнение ритмических и танцевальных движений

Условия

1. уделять внимание развитию детского интереса к окружающему миру, поощрять желание ребенка получать новые знания и умения, осуществлять деятельностные пробы в соответствии со своими интересами, задавать познавательные вопросы
2. организовывать ситуации, способствующие активизации личного опыта ребенка в деятельности, побуждающие детей к применению знаний, умений при выборе способов деятельности
3. расширять и усложнять в соответствии с возможностями и особенностями развития детей область задач, которые ребенок способен и желает решить самостоятельно; уделять внимание таким задачам, которые способствуют активизации у ребенка творчества, сообразительности, поиска новых подходов
4. поощрять проявление детской инициативы в течение всего дня пребывания ребенка в ДОО, используя приемы поддержки, одобрения, похвалы
5. создавать условия для развития произвольности в деятельности, использовать игры и упражнения, направленные на тренировку волевых усилий, поддержку готовности и желания ребенка преодолевать трудности, доводить деятельность до результата
6. поощрять и поддерживать желание детей получить результат деятельности, обращать внимание на важность стремления к качественному результату, подсказывать ребенку, проявляющему небрежность и равнодушие к результату, как можно довести дело до конца, какие приемы можно использовать, чтобы проверить качество своего результата
7. внимательно наблюдать за процессом самостоятельной деятельности детей, в случае необходимости оказывать детям помощь, но стремиться к ее дозированию. Если ребенок испытывает сложности при решении уже знакомой ему задачи, когда изменилась обстановка или иные условия деятельности, то целесообразно активизировать собственную активность и смекалку ребенка.
8. поддерживать у детей чувство гордости и радости от успешных самостоятельных действий, подчеркивать рост возможностей и достижений каждого ребенка, побуждать к проявлению инициативы и творчества через использование приемов похвалы, одобрения, восхищения

Рекомендуемые способы и приёмы для поддержки детской инициативы	
1. Не следует сразу помогать ребенку, если он испытывает затруднения решения задачи, важно побуждать его к самостоятельному решению, подбадривать и поощрять попытки найти решение. В случае необходимости оказания помощи ребенку, педагог сначала стремится к ее минимизации: активизировать имеющийся у ребенка прошлый опыт.	
2. У ребенка всегда должна быть возможность самостоятельного решения поставленных задач. При этом педагог помогает детям искать разные варианты решения одной задачи, поощряет активность детей в поиске, принимает любые предположения детей, связанные с решением задачи, поддерживает инициативу и творческие решения, а также обязательно акцентирует внимание детей на качестве результата, их достижениях, одобряет и хвалит за результат, вызывает у них чувство радости и гордости от успешных самостоятельных, инициативных действий.	
3. Создание творческих ситуаций в игровой, музыкальной, изобразительной деятельности и театрализации, в ручном труде также способствует развитию самостоятельности у детей.	
4. Педагог уделяет особое внимание обогащению РППС, обеспечивающей поддержку инициативности ребенка. В пространстве группы появляются предметы, побуждающие детей к проявлению интеллектуальной активности. Это могут быть новые игры и материалы, детали незнакомых устройств, сломанные игрушки, нуждающиеся в починке.	
<i>Наиболее благоприятными отрезками времени для организации свободной самостоятельной инициативной деятельности детей является утро, когда ребенок приходит в дошкольное учреждение и вторая половина дня.</i>	
<i>Важно, чтобы у ребенка всегда была возможность выбора свободной деятельности, поэтому атрибуты и оборудование для детских видов деятельности должны быть достаточно разнообразными и постоянно меняющимися (смена примерно раз в два месяца).</i>	
Возрастные характеристики детской самостоятельной инициативности и педагогические действия по поддержке детской инициативы	
1,6-2 года	
У ребёнка быстро и эффективно развивается понимание слов, собственная речь. Понимаемых слов, которых он ещё не умеет произнести намного больше.	Предоставлять ребёнку разговаривать пока так, как он умеет. Но и не переходить на его язык, постоянно поправлять и придирается. В течение дня педагог должен разговаривать с детьми о том, что они видят и делают, обсуждать события дня, побуждать к высказываниям, задавать вопросы.
Начинается период активного исследования простых причинно-следственных связей.	Педагогу важно поощрять и поддерживать познавательную активность; создавать ситуации, побуждающие ребёнка самостоятельно искать решения возникающих проблем.
Важно поддержать данное стремление ребенка, поощрять познавательную активность детей раннего возраста, использовать педагогические приемы, направленные на развитие стремлений ребенка наблюдать, сравнивать предметы, обследовать их свойства и качества. Педагог намеренно насыщает жизнь детей проблемными практическими и познавательными ситуациями, в которых детям необходимо самостоятельно применить освоенные приемы.	Педагог создает ситуации, активизирующие желание детей применять свои знания и умения, имеющийся опыт для самостоятельного решения задач.

<p>При проектировании режима дня педагог уделяет особое внимание организации вариативных активностей детей, чтобы ребенок получил возможность участвовать в разнообразных делах: в играх, в экспериментах, в рисовании, в общении, в творчестве (имитации, танцевальные импровизации и тому подобное), в двигательной деятельности.</p>	<p>В течение дня педагог создает различные ситуации, побуждающие детей проявить инициативу, активность, желание совместно искать верное решение проблемы. Такая планомерная деятельность способствует развитию у ребенка умения решать возникающие перед ними задачи, что способствует развитию самостоятельности и уверенности в себе</p> <p>Педагог стремится создавать такие ситуации, в которых дети приобретают опыт дружеского общения, совместной деятельности. Это могут быть ситуации волонтерской направленности: взаимной поддержки, заботы о животных, бережного отношения к вещам и игрушкам.</p>
---	--

2.1.2.2. Особенности взаимодействия педагогического коллектива с семьями обучающихся

Данный раздел РП описывает на основании п.26 ФОП ДО организацию взаимодействия педагогов и родителей по проектированию и реализации содержания РП, в части, дополняющей, поддерживающей и тактично направляющей воспитательные действия родителей (законных представителей) обучающихся раннего возраста и кооперирующей общие усилия на совместную образовательную деятельность по созданию условий для реализации РП.

Цели		Задачи	
<i>п.26.1., стр.161</i>		<i>п.26.3. стр.161-162</i>	
1	обеспечение психолого-педагогической поддержки семьи и повышение компетентности родителей (законных представителей) в вопросах образования, охраны и укрепления здоровья детей младенческого, раннего и дошкольного возрастов	1	информирование родителей (законных представителей) и общественности относительно целей ДО, общих для всего образовательного пространства Российской Федерации, о мерах господдержки семьям, имеющим детей дошкольного возраста, а также об образовательной программе, реализуемой в ДОО
		2	просвещение родителей (законных представителей), повышение их правовой, психолого-педагогической компетентности в вопросах охраны и укрепления здоровья, развития и образования детей
2	обеспечение единства подходов к воспитанию и обучению детей в условиях ДОО и семьи; повышение воспитательного потенциала семьи	3	способствование развитию ответственного и осознанного родительства как базовой основы благополучия семьи
		4	построение взаимодействия в форме сотрудничества и установления партнерских отношений с родителями (законными представителями) детей младенческого, раннего и дошкольного возраста для решения образовательных задач
		5	вовлечение родителей (законных представителей) в образовательный процесс
Принципы взаимодействия (<i>п.26.4. стр.162-163</i>)			
1	приоритет семьи в воспитании, обучении и развитии ребенка	в соответствии с Законом об образовании у родителей (законных представителей) обучающихся не только есть преимущественное право на обучение и воспитание детей, но	

		именно они обязаны заложить основы физического, нравственного и интеллектуального развития личности ребенка
2	открытость для родителей (законных представителей)	должна быть доступна актуальная информация об особенностях пребывания ребенка в группе; каждому из родителей (законных представителей) должен быть предоставлен свободный доступ в ДОО; между педагогами и родителями (законными представителями) необходим обмен информацией об особенностях развития ребенка в ДОО и семье
3	взаимное доверие, уважение и доброжелательность во взаимоотношениях педагогов и родителей (законных представителей)	при взаимодействии педагогу необходимо придерживаться этики и культурных правил общения, проявлять позитивный настрой на общение и сотрудничество с родителями (законными представителями). Важно этично и разумно использовать полученную информацию как со стороны педагогов, так и со стороны родителей (законных представителей) в интересах детей
4	индивидуально-дифференцированный подход к каждой семье	при взаимодействии необходимо учитывать особенности семейного воспитания, потребности родителей (законных представителей) в отношении образования ребенка, отношение к педагогу и ДОО, проводимым мероприятиям; возможности включения родителей (законных представителей) в совместное решение образовательных задач
5	возрастосообразность	при планировании и осуществлении взаимодействия необходимо учитывать особенности и характер отношений ребенка с родителями (законными представителями), прежде всего с матерью (преимущественно для детей младенческого и раннего возраста), обусловленные возрастными особенностями развития детей

Содержание направлений деятельности педагогического коллектива по построению взаимодействия (п.26.5. стр.163)

диагностико-аналитическое	просветительское	Консультационное
1	2	3
получение и анализ данных: <ul style="list-style-type: none"> – о семье каждого обучающегося; – о запросах семьи в отношении охраны здоровья и развития ребенка; – об уровне психолого-педагогической компетентности родителей (законных представителей); – планирование работы с семьей с учетом результатов проведенного анализа; – согласование воспитательных задач 	просвещение родителей (законных представителей) по вопросам: <ul style="list-style-type: none"> – особенностей психофизиологического и психического развития детей младенческого, раннего и дошкольного возрастов; – выбора эффективных методов обучения и воспитания детей определенного возраста; – ознакомление с актуальной информацией о государственной политике в области дошкольного образования, включая информирование о мерах господдержки семьям с детьми дошкольного возраста; 	консультирование родителей (законных представителей) по вопросам: <ul style="list-style-type: none"> – их взаимодействия с ребенком; – преодоления возникающих проблем воспитания и обучения детей, в том числе с особыми образовательными потребностями в условиях семьи; – особенностей поведения и взаимодействия ребенка со сверстниками и педагогом; – возникающих проблемных ситуациях;

	<ul style="list-style-type: none"> – информирование об особенностях реализуемой образовательной программы; – условиях пребывания ребенка в группе; – содержании и методах образовательной работы с детьми 	<ul style="list-style-type: none"> – о способах воспитания и построения продуктивного взаимодействия с детьми раннего и дошкольного возрастов; – о способах организации и участия в детских деятельности, образовательном процессе и другому
--	--	--

Формы реализации направлений деятельности

(п.26.7 стр.163-164, п.26.8-26.11, стр.163-165)

1	2	3
диагностико-аналитическое	просветительское	Консультационное
<ol style="list-style-type: none"> 1. опросы, 2. социологические срезы, 3. индивидуальные блокноты, 4. "почтовый ящик", 5. педагогические беседы с родителями (законными представителями); 6. дни (недели) открытых дверей, 7. открытые просмотры занятий и других видов деятельности детей и так далее; 	<ol style="list-style-type: none"> 1. групповые родительские собрания, 2. конференции, 3. круглые столы, 4. семинары-практикумы, 5. тренинги и ролевые игры, 6. консультации, 7. педагогические гостиные, 8. родительские клубы и другое; 9. информационные проспекты, стенды, ширмы, папки-передвижки для родителей (законных представителей); 10. журналы и газеты, издаваемые ГБДОУ для родителей (законных представителей), 11. педагогические библиотеки для родителей (законных представителей); 12. сайт ГБДОУ и социальные группы в сети Интернет; 13. медиа репортажи и интервью; 14. фотографии, выставки детских работ, совместных работ родителей (законных представителей) и детей. 15. досуговые формы - совместные праздники и вечера, семейные спортивные и тематические мероприятия, тематические досуги, знакомство с семейными традициями и другое. 	

Направления деятельности педагога реализуются в разных формах (групповых и (или) индивидуальных) посредством различных методов, приемов и способов взаимодействия с родителями (законными представителями).

Незаменимой формой установления доверительного делового контакта между семьей и дошкольным учреждением является диалог педагога и родителей (законных представителей). Диалог позволяет совместно анализировать поведение или проблемы ребенка, выяснять причины проблем и искать подходящие возможности, ресурсы семьи и пути их решения. В диалоге проходит просвещение родителей (законных представителей), их консультирование по вопросам выбора оптимального образовательного маршрута для конкретного ребенка, а также согласование совместных действий, которые могут быть предприняты со стороны дошкольного учреждения и семьи для разрешения возможных проблем и трудностей ребенка в освоении образовательной программы.

Эффективность просветительской работы по вопросам здоровьесбережения детей может быть повышена за счет привлечения к тематическим встречам профильных специалистов (медиков, нейропсихологов, физиологов, ГГ-специалистов и других).

Совместная образовательная деятельность педагогов и родителей (законных представителей) обучающихся предполагает сотрудничество:

- в реализации некоторых образовательных задач;
- в вопросах организации РППС и образовательных мероприятий;
- в поддержке образовательных инициатив родителей (законных представителей) детей раннего и дошкольного возрастов;
- в разработке и реализации образовательных проектов дошкольного учреждения совместно с семьей.

Семья является инструментом первичной социализации и образования, который оказывает большое влияние на развитие ребенка в младенческом, раннем и дошкольном возрасте. Поэтому педагогам необходимо учитывать в своей работе такие факторы, как условия жизни в семье, состав семьи, ее ценности и традиции, а также уважать и признавать способности и достижения родителей (законных представителей) в деле воспитания и развития их детей. Только в диалоге обе стороны могут узнать, как ребенок ведет себя в другой жизненной среде. Взаимодействие с семьей в духе партнерства в деле образования и воспитания детей является предпосылкой для обеспечения их полноценного развития. Партнерство означает, что отношения обеих сторон строятся на основе совместной ответственности за воспитание детей. Кроме того, понятие «партнерство» подразумевает, что семья и детский сад равноправны, преследуют одни и те же цели и сотрудничают для их достижения.

Перспективный план взаимодействия с родителями

Месяц	Неделя	Форма взаимодействия	Тема
Сентябрь	1	Анкетирование	«Составление социального паспорта семьи».
	2	Родительское собрание	«Первый раз в детский сад».
	3	Консультация	«Особенности адаптации ребенка в детском саду».
	4	Фотовыставка	«Давайте познакомимся! Здравствуй, это я!».
Октябрь	1	Консультация	«Как одевать ребёнка в детский сад».
	2	Выставка поделок из природного материала и рисунков	«Дары осени», «Осенняя феерия»
	3	Беседа	«Капризы и упрямство малыша».
	4	Папка-ширма	«Психология и педагогика детей раннего возраста».
Ноябрь	1	Консультация	«Как приучить малыша к горшку».
	2	Коллаж	«Моя семья»
	3	Консультация	«Игрушка надёжный помощник в воспитании малыша».
	4	Фотоальбом	«Любимое блюдо семьи»
	5	День здоровья (консультация)	«Ключи к здоровью вашего малыша»
	6	Городская акция	«Жизнь без ДТП»
Декабрь	1	Родительское собрание	«Особенности развития детей второго года жизни».
	2	Городская акция	«Безопасные каникулы или Новый год по «Правилам».
	3	Акция по ПДД «Внимание дети!»	«Засветись»

	4	Конкурс поделок	«Зимние фантазии»
	5	Стенгазета	«Новогоднее поздравление».
Январь	1	Выставка семейных стенгазет	«В здоровом теле – здоровый дух» или «Как я провёл каникулы»
	2	Консультация	«Какова причина детских страхов».
	3	Акция «Помоги птицам зимой»	«Изготовление кормушек»
	4	Папка-ширма	«Семейные традиции».
Февраль	1	Фотоколлаж	«Я и мой папа!!»
	2	Стенгазета	«День Защитника Отечества».
	3	Выставка поздравительной стенгазеты к празднику	«Мы поздравляем наших пап!»
	4	Консультация	«Роль мужчины в воспитании ребенка».
Март	1	Весенний праздник	«Мамочка, любимая моя».
	2	Выставка детского рисунка	«Весна пришла».
	3	Стенгазета	«8 марта».
	4	Тематический досуг	«Ой блины, блины!».
	5	Городская акция по ПДД	«Скорость не главное!»
Апрель	1	Музыкальный досуг	«Весенний хоровод».
	2	День здоровья	«Расти здоровым, малыш!»
	3	Выставка бессмертный полк	«Герой моей семьи».
	4	Фотовыставка (совместная прогулка)	«Мой родной район».
	5	Городская акция	«Операция СИМ»
Май	1	Привлечение родителей к благоустройству участка	«День добрых дел».
	2	Выставка	«Пасхальная радость».
	3	Акция «Единый день детской дорожной безопасности в СПб»	«Безопасные каникулы или здравствуй, лето!».
	4	Городская акция	«Операция СИМ».
	5	Родительское собрание	«До свидания, группа «Пчёлки!».

Пояснительная записка

Рабочая программа воспитания входит в «Содержательный раздел» Программы, разработана в соответствии с Федеральной программой воспитания (п.29) раздела III «Содержательного раздела ФОП ДО, раскрывает задачи и направления воспитательной работы, предусматривает приобщение детей к традиционным ценностям российского общества – жизнь, достоинство, права и свободы человека, патриотизм, гражданственность, служение Отечеству и ответственность за его судьбу, высокие нравственные идеалы, крепкая семья, созидательный труд, приоритет духовного над материальным, гуманизм, милосердие, справедливость, коллективизм, взаимопомощь и взаимоуважение, историческая память и преемственность поколений, единство народов России).

Структура Программы воспитания включает три раздела: целевой, содержательный и организационный, содержание которых представлено в таблице 12 цитированием содержания и указанием ссылок на соответствующие разделы и страницы текста Федеральной рабочей программы воспитания ФОП ДО.

2.1.3.1. Целевой раздел рабочей программы воспитания

Цель и задачи воспитания

Общая цель воспитания в ДОО - личностное развитие каждого ребёнка с учётом его индивидуальности и создание условий для позитивной социализации детей на основе традиционных ценностей российского общества, что предполагает:

- 1) формирование первоначальных представлений о традиционных ценностях российского народа, социально приемлемых нормах и правилах поведения;
- 2) формирование ценностного отношения к окружающему миру (природному и социокультурному), другим людям, самому себе;
- 3) становление первичного опыта деятельности и поведения в соответствии с традиционными ценностями, принятыми в обществе нормами и правилами.

Общие задачи воспитания в ДОО:

- 1) содействовать развитию личности, основанному на принятых в обществе представлениях о добре и зле, должном и недопустимом;
- 2) способствовать становлению нравственности, основанной на духовных отечественных традициях, внутренней установке личности поступать согласно своей совести;
- 3) создавать условия для развития и реализации личностного потенциала ребёнка, его готовности к творческому самовыражению и саморазвитию, самовоспитанию;
- 4) осуществлять поддержку позитивной социализации ребёнка посредством проектирования и принятия уклада, воспитывающей среды, создания воспитывающих общностей.

Направления воспитания

➤ Патриотическое воспитание

Цель патриотического воспитания - содействовать формированию у ребёнка личностной позиции наследника традиций и культуры, защитника Отечества и творца (созидателя), ответственного за будущее своей страны.

Ценности - Родина и природа лежат в основе патриотического направления воспитания. Чувство патриотизма возникает у ребёнка вследствие воспитания у него нравственных качеств, интереса, чувства любви и уважения к своей стране - России, своему краю, малой родине, своему народу и народу России в целом (гражданский патриотизм), ответственности, ощущения принадлежности к своему народу.

Патриотическое воспитание базируется на идее патриотизма как нравственного чувства, которое вырастает из культуры человеческого бытия, особенностей образа жизни и её уклада, народных и семейных традиций.

Работа по патриотическому воспитанию предполагает: формирование «патриотизма наследника», испытывающего чувство гордости за наследие своих предков (предполагает приобщение детей к истории, культуре и традициям нашего народа: отношение к труду, семье, стране и вере); «патриотизма защитника», стремящегося сохранить это наследие (предполагает развитие у детей

готовности преодолевать трудности ради своей семьи, малой родины); «патриотизма созидателя и творца», устремленного в будущее, уверенного в благополучии и процветании своей Родины (предполагает конкретные каждодневные дела, направленные, например, на поддержание чистоты и порядка, опрятности и аккуратности, а в дальнейшем - на развитие всего своего населенного пункта, района, края, Отчизны в целом).

➤ ***Духовно-нравственное воспитание***

Цель духовно-нравственного воспитания - формирование способности к духовному развитию, нравственному самосовершенствованию, индивидуально-ответственному поведению.

Ценности - жизнь, милосердие, добро лежат в основе духовно-нравственного направления воспитания.

Духовно-нравственное воспитание направлено на развитие ценностно-смысловой сферы дошкольников на основе творческого взаимодействия в детско-взрослой общности, содержанием которого является освоение социокультурного опыта в его культурно-историческом и личностном аспектах.

➤ ***Социальное воспитание***

Цель социального воспитания - формирование ценностного отношения детей к семье, другому человеку, развитие дружелюбия, умения находить общий язык с другими людьми.

Ценности - семья, дружба, человек и сотрудничество лежат в основе социального направления воспитания.

В дошкольном детстве ребёнок начинает осваивать все многообразие социальных отношений и социальных ролей. Он учится действовать сообща, подчиняться правилам, нести ответственность за свои поступки, действовать в интересах других людей. Формирование ценностно-смыслового отношения ребёнка к социальному окружению невозможно без грамотно выстроенного воспитательного процесса, в котором проявляется личная социальная инициатива ребёнка в детско-взрослых и детских общностях.

Важной составляющей социального воспитания является освоение ребёнком моральных ценностей, формирование у него нравственных качеств и идеалов, способности жить в соответствии с моральными принципами и нормами и воплощать их в своем поведении. Культура поведения в своей основе имеет глубоко социальное нравственное чувство - уважение к человеку, к законам человеческого общества. Конкретные представления о культуре поведения усваиваются ребёнком вместе с опытом поведения, с накоплением нравственных представлений, формированием навыка культурного поведения.

➤ ***Познавательное воспитание***

Цель познавательного воспитания - формирование ценности познания.

Ценность - познание лежит в основе познавательного воспитания.

В ДОО проблема воспитания у детей познавательной активности охватывает все стороны воспитательного процесса и является неременным условием формирования умственных качеств личности, самостоятельности и инициативности ребёнка. Познавательное и духовно-нравственное воспитание должны осуществляться в содержательном единстве, так как знания наук и незнание добра ограничивает и деформирует личностное развитие ребёнка.

Значимым является воспитание у ребёнка стремления к истине, становление целостной картины мира, в которой интегрировано ценностное, эмоционально окрашенное отношение к миру, людям, природе, деятельности человека.

➤ ***Физическое и оздоровительное воспитание***

Цель физического и оздоровительного воспитания - формирование ценностного отношения детей к здоровому образу жизни, овладение элементарными гигиеническими навыками и правилами безопасности.

Ценности - жизнь и здоровье лежит в основе физического и оздоровительного направления воспитания.

Физическое и оздоровительное воспитание основано на идее охраны и укрепления здоровья детей, становления осознанного отношения к жизни как основоположной ценности и здоровью как совокупности физического, духовного и социального благополучия человека.

➤ ***Трудовое воспитание***

Цель трудового воспитания - формирование ценностного отношения детей к труду, трудолюбию и приобщение ребёнка к труду.

Ценность - труд лежит в основе трудового направления воспитания.

Трудовое воспитание направлено на формирование и поддержку привычки к трудовому усилию, к доступному напряжению физических, умственных и нравственных сил для решения трудовой задачи; стремление приносить пользу людям. Повседневный труд постепенно приводит детей к осознанию нравственной стороны труда. Самостоятельность в выполнении трудовых поручений способствует формированию ответственности за свои действия.

➤ *Эстетическое воспитание*

Цель эстетического воспитания - способствовать становлению у ребёнка ценностного отношения к красоте.

Ценности - культура, красота, лежат в основе эстетического направления воспитания.

Эстетическое воспитание направлено на воспитание любви к прекрасному в окружающей обстановке, в природе, в искусстве, в отношениях, развитие у детей желания и умения творить. Эстетическое воспитание через обогащение чувственного опыта и развитие эмоциональной сферы личности влияет на становление нравственной и духовной составляющих внутреннего мира ребёнка. Искусство делает ребёнка отзывчивее, добрее, обогащает его духовный мир, способствует воспитанию воображения, чувств. Красивая и удобная обстановка, чистота помещения, опрятный вид детей и взрослых содействуют воспитанию воображения, чувств. Красивая и удобная обстановка, чистота помещения, опрятный вид детей и взрослых содействуют воспитанию художественного вкуса.

Принципы воспитания

Программа воспитания построена на основе духовно-нравственных и социокультурных ценностей и принятых в обществе правил и норм поведения в интересах человека, семьи, общества и опирается на *следующие принципы*:

- ***принцип гуманизма***: приоритет жизни и здоровья человека, прав и свобод личности, свободного развития личности; воспитание взаимоуважения, трудолюбия, гражданственности, патриотизма, ответственности, правовой культуры, бережного отношения к природе и окружающей среде, рационального природопользования;

- ***принцип ценностного единства и совместности***: единство ценностей и смыслов воспитания, разделяемых всеми участниками образовательных отношений, содействие, сотворчество и сопереживание, взаимопонимание и взаимное уважение;

- ***принцип общего культурного образования***: воспитание основывается на культуре и традициях России, включая культурные особенности региона;

- ***принцип следования нравственному примеру***: пример как метод воспитания позволяет расширить нравственный опыт ребенка, побудить его к открытому внутреннему диалогу, пробудить в нем нравственную рефлексию, обеспечить возможность выбора при построении собственной системы ценностных отношений, продемонстрировать ребенку реальную возможность следования идеалу в жизни;

- ***принципы безопасной жизнедеятельности***: защищенность важных интересов личности от внутренних и внешних угроз, воспитание через призму безопасности и безопасного поведения;

- ***принцип совместной деятельности ребенка и педагогического работника***: значимость совместной деятельности педагогического работника и ребенка на основе приобщения к культурным ценностям и их освоения;

- ***принцип инклюзивности***: организация образовательного процесса, при котором все обучающиеся, независимо от их физических, психических, интеллектуальных, культурно-этнических, языковых и иных особенностей, включены в общую систему образования.

Целевые ориентиры воспитания

Деятельность педагогических работников нацелена на перспективу становления личности и развития ребёнка. Поэтому планируемые результаты представлены в виде целевых ориентиров как обобщенные «портреты» ребёнка к концу раннего и дошкольного возрастов.

В соответствии с ФГОС ДО оценка результатов воспитательной работы не осуществляется, так как целевые ориентиры основной образовательной программы дошкольного образования не подлежат непосредственной оценке, в т.ч. в виде педагогической диагностики (мониторинга), и не являются основанием для их формального сравнения с реальными достижениями детей.

Целевые ориентиры воспитания детей раннего возраста (к 3 годам)

Портрет ребенка младенческого и раннего возраста (к 3-м годам)

№ п/п	Направление воспитания	Ценности	Целевые ориентиры
1	Патриотическое	Родина, природа	Проявляющий привязанность к близким людям, бережное отношение к живому
2	Духовно-нравственное	Жизнь, милосердие, добро	Способный понять и принять, что такое «хорошо» и «плохо». Проявляющий сочувствие, доброту.
3	Социальное	Человек, семья, дружба, сотрудничество	Испытывающий чувство удовольствия в случае одобрения и чувство огорчения в случае неодобрения со стороны взрослых. Проявляющий интерес к другим детям и способный бесконфликтно играть рядом с ними. Проявляющий позицию «Я сам!». Способный к самостоятельным (свободным) активным действиям в общении
4	Познавательное	Познание	Проявляющий интерес к окружающему миру. Любознательный, активный в поведении и деятельности
5	Физическое и оздоровительное	Здоровье, жизнь	Понимающий ценность жизни и здоровья, владеющий основными способами укрепления здоровья - физическая культура, закаливание, утренняя гимнастика, личная гигиена, безопасное поведение и другое; стремящийся к сбережению и укреплению собственного здоровья и здоровья окружающих. Проявляющий интерес к физическим упражнениям и подвижным играм, стремление к личной и командной победе, нравственные и волевые качества
6	Трудовое	Труд	Поддерживающий элементарный порядок в окружающей обстановке. Стремящийся помогать старшим в доступных трудовых действиях. Стремящийся к результативности, самостоятельности, ответственности в самообслуживании, в быту, в игровой и других видах деятельности (конструирование, лепка, художественный труд, детский дизайн и другое)
7	Эстетическое	Культура и красота	Проявляющий эмоциональную отзывчивость на красоту в окружающем мире и искусстве. Способный к творческой деятельности

			(изобразительной, декоративно-оформительской, музыкальной, словесно-речевой, театрализованной и другое)
--	--	--	---

Целевые ориентиры воспитания детей на этапе завершения освоения программы
Портрет ребенка на этапе завершения освоения Программы

№ п/п	Направления воспитания	Ценности	Целевые ориентиры
1	Патриотическое	Родина, природа	Любящий свою малую родину и имеющий представление о своей стране - России, испытывающий чувство привязанности к родному дому, семье, близким людям
2	Духовно-нравственное	Жизнь, милосердие, добро	Различающий основные проявления добра и зла, принимающий и уважающий традиционные ценности, ценности семьи и общества, правдивый, искренний, способный к сочувствию и заботе, к нравственному поступку. Способный не оставаться равнодушным к чужому горю, проявлять заботу. Самостоятельно различающий основные отрицательные и положительные человеческие качества, иногда прибегая к помощи взрослого в ситуациях морального выбора
3	Социальное	Человек, семья, дружба, сотрудничество	Проявляющий ответственность за свои действия и поведение; принимающий и уважающий различия между людьми. Владеющий основами речевой культуры. Дружелюбный и доброжелательный, умеющий слушать и слышать собеседника, способный взаимодействовать со взрослыми и сверстниками на основе общих интересов и дел
4	Познавательное	Познание	Любознательный, наблюдательный, испытывающий потребность в самовыражении, в т.ч. творческом. Проявляющий активность, самостоятельность, инициативу в познавательной, игровой, коммуникативной и продуктивных видах деятельности и в самообслуживании. Обладающий первичной картиной мира на основе традиционных ценностей
5	Физическое и оздоровительное	Здоровье, жизнь	Понимающий ценность жизни, владеющий основными способами укрепления здоровья - занятия физической культурой, закаливание, утренняя гимнастика, соблюдение личной гигиены и безопасного поведения и другое; стремящийся к сбережению и укреплению собственного здоровья и здоровья окружающих.

			Проявляющий интерес к физическим упражнениям и подвижным играм, стремление к личной и командной победе, нравственные и волевые качества. Демонстрирующий потребность в двигательной деятельности. Имеющий представление о некоторых видах спорта и активного отдыха
6	Трудовое	Труд	Понимающий ценность труда в семье и в обществе на основе уважения к людям труда, результатам их деятельности. Проявляющий трудолюбие при выполнении поручений и в самостоятельной деятельности
7	Эстетическое	Культура и красота	Способный воспринимать и чувствовать прекрасное в быту, природе, поступках, искусстве. Стремящийся к отображению прекрасного в продуктивных видах деятельности

2.1.3.2. Содержательный раздел рабочей программы воспитания

Содержание данного раздела рабочей программы воспитания представлено в части, формируемой участниками образовательных отношений «Содержательного раздела» Программы в соответствии с рекомендуемой структурой федеральной рабочей программы воспитания ФОО ДО.

Уклад ДОО

Уклад образовательной организации.

Уклад, в качестве установившегося порядка жизни ДОО, определяет мировосприятие, гармонизацию интересов и возможностей совместной деятельности детских, взрослых и детско-взрослых общностей в пространстве дошкольного образования.

Уклад ДОО – это её необходимый фундамент, основа и инструмент воспитания. Уклад задает и удерживает ценности воспитания для всех участников образовательных отношений: руководителей ДОО, воспитателей и специалистов, вспомогательного персонала, воспитанников, родителей (законных представителей), субъектов социокультурного окружения ДОО.

Уклад – общественный договор участников образовательных отношений, опирающийся на базовые национальные ценности, содержащий традиции региона и ОО, задающий культуру поведения сообществ, описывающий предметно-пространственную среду, деятельности и социокультурный контекст.

Уклад основан на социокультурном контексте; определяет смысл, стиль и характер взаимоотношений в ОО.

Уклад всегда основывается на человеческой культуре, поэтому объединяет в себе устоявшийся порядок жизни, общественный договор, нормы и правила, традиции, психологический климат (атмосферу), безопасность и систему ценностей дошкольного воспитания

Уклад учитывает специфику и конкретные формы организации распорядка дневного, недельного, месячного, годового циклов жизни ДОО.

Уклад способствует формированию ценностей воспитания, которые разделяются всеми участниками образовательных отношений (воспитанниками, родителями, педагогами и другими сотрудниками ДОО).

Основные характеристики уклада ДОО

Цель и смысл деятельности ДОО, её миссию - разностороннее развитие ребёнка в период дошкольного детства с учётом возрастных и индивидуальных особенностей на основе духовно-нравственных ценностей российского народа, исторических и национально-культурных традиций.

Принципы жизни и воспитания в ДОО

Принципы жизни и воспитания в ДОО соответствуют основным принципам дошкольного образования в соответствии с ФГОС ДО:

- 1) полноценное проживание ребенком всех этапов детства (младенческого, раннего и дошкольного возраста), обогащение (амплификация) детского развития;
- 2) построение образовательной деятельности на основе индивидуальных особенностей каждого ребенка, при котором сам ребенок становится активным в выборе содержания своего образования, становится субъектом образования (далее - индивидуализация дошкольного образования);
- 3) содействие и сотрудничество детей и взрослых, признание ребенка полноценным участником (субъектом) образовательных отношений;
- 4) поддержка инициативы детей в различных видах деятельности;
- 5) сотрудничество ДОО с семьей;
- 6) приобщение детей к социокультурным нормам, традициям семьи, общества и государства;
- 7) формирование познавательных интересов и познавательных действий ребенка в различных видах деятельности;
- 8) возрастная адекватность дошкольного образования (соответствие условий, требований, методов возрасту и особенностям развития);
- 9) учет этнокультурной ситуации развития детей.

Образ ДОО, её особенности, символику, внешний имидж;

Проанализировав внешнюю среду и внутренние ресурсы, мы выделили факторы, которые положительно влияют на формирование имиджа нашего ДОО. Детский сад имеет достаточно большой опыт работы на рынке оказания образовательных услуг и пользуется спросом у населения поселка. Многие выпускники детского сада приводят к нам своих детей, объясняя свой выбор качеством образования в ДОО. Анкетирование родителей показывает, что о нашем дошкольном учреждении узнают от своих знакомых, коллег по работе, которые довольны результатом образовательной деятельности учреждения. Наш детский сад известен в профессиональных кругах и среди общественности. А это мы считаем важным условием создания конкурентоспособного учреждения и создания положительного имиджа.

Профессионализм руководителя и педагогов напрямую влияют на качество оказания образовательных услуг, а, следовательно, и на имидж детского сада.

Виды и качество образовательных услуг. Приоритетным направлением работы ДОО много лет является познавательно-речевое развитие дошкольника. В ДОО сложилась система ценностей, обычаев, традиций. Общие интересы, совместные мероприятия, творческие дела сплачивают коллектив, делают его более работоспособным и восприимчивым к инновациям.

Выпускники детского сада востребованы школами города. Их достижения, а также отзывы родителей об организации образовательного процесса, уровне обученности воспитанников также способствуют формированию имиджа нашего учреждения. Открытость и интегрированность ДОО позволяют устанавливать и расширять партнерские связи. Мы результативно сотрудничаем с детской библиотекой, школой-лицеем 533 и др.

Свою миссию мы определяем так: создание учреждения, отвечающего запросам родителей, школы и интересам детей. Работу по созданию и поддержанию имиджа осуществляем по нескольким направлениям:

- создание внешней атрибутики и рекламы деятельности;
- дизайн ДОО и групповых помещений;
- повышение качества образовательной деятельности;
- формирование корпоративной культуры, создание имиджа руководителя и его команды.

Внешняя атрибутика необходима для создания имиджа, именно она позволяет определенным образом позиционировать себя, представить уникальность образовательного учреждения. Для этой цели мы ведем группу ГБДОУ в соц. сетях для родителей, где делимся новостями нашей жизни в ДОУ. Педагоги изготавливают информационные бюллетени, рекламные проспекты, атрибутивные имиджевые характеристики ДОУ. Отражаем регулярно в наглядной информации образовательную структуру ДОУ (что позволяет проследить возможности самоопределения детей внутри образовательного учреждения; особенности содержания образования – приоритетные направления деятельности, кружки, секции), новизну образовательных услуг, предлагаемых образовательным учреждением, их конкурентоспособность.

Визитка – необходимая вещь в современном мире. В ней содержится контактная информация адрес, телефон; фамилия, имя, отчество руководителя; отражены основные направления деятельности ДОУ; определена модель выпускника ДОУ. У нас есть свой флаг, который переходит из группы в группу за определенные успехи. Создание позитивного имиджа образовательного учреждения в первую очередь возложено на его персонал, особенно на ту его часть, которая непосредственно вступает в тесный контакт с реальными и потенциальными потребителями образовательных услуг – педагога. Сформировали образовательное пространство детского сада, через научно-практические связи учреждения.

Новое поколение сотрудников принимают и соблюдают положительные традиции коллектива, которые передают наши ветераны.

Мы стремимся к высоким результатам, достижениям в деятельности образовательного учреждения и транслируем свои достижения (призовые места, победы в конкурсах, участие в конференциях; социальная адаптация, т.е. портфолио достижений ДОУ, размещаем дипломы, грамоты на доске достижений, на сайте ДОУ)

Имидж ДОУ - эмоционально окрашенный образ образовательного учреждения, часто сознательно сформированный, обладающий целенаправленно заданными характеристиками призванный оказывать психологическое влияние определенной направленности на конкретные группы социума.

Миссия ДОО - сохранение психологического и физического здоровья дошкольника, оказание помощи ребёнку в реализации своих возможностей, создание условий для роста его индивидуальных способностей, подготовка ребёнка к дальнейшей социализации в обществе. Одной из главных задач ДОО является создание атмосферы психологического комфорта и эмоционального благополучия, свободной творческой и активной личности. ДОО предоставляет детям возможность развиваться разносторонне, а педагогам – проявить себя профессионально. Важно настроить всех работников на качественную работу на перспективу, создать дух общности, корпоративности, единения; сформировать узнаваемый образ на рынке образовательных услуг.

Отношения к воспитанникам, их родителям (законным представителям), сотрудникам и партнерам ДОО

Отношение к воспитанникам строятся по следующим правилам:

1) уважение взрослых к человеческому достоинству детей, формирование и поддержка их положительной самооценки, уверенности в собственных возможностях и способностях;

2) использование в образовательной деятельности форм и методов работы с детьми, соответствующих их возрастным и индивидуальным особенностям (недопустимость как искусственного ускорения, так и искусственного замедления развития детей);

3) построение образовательной деятельности на основе взаимодействия взрослых с детьми, ориентированного на интересы и возможности каждого ребенка и учитывающего социальную ситуацию его развития;

4) поддержка взрослыми положительного, доброжелательного отношения детей друг к другу и взаимодействия детей друг с другом в разных видах деятельности;

5) поддержка инициативы и самостоятельности детей в специфических для них видах деятельности;

6) возможность выбора детьми материалов, видов активности, участников совместной деятельности и общения;

7) защита детей от всех форм физического и психического насилия;

8) поддержка родителей (законных представителей) в воспитании детей, охране и укреплении их здоровья, вовлечение семей непосредственно в образовательную деятельность.

взаимодействие с родителями (законными представителями) по вопросам образования ребенка, непосредственного вовлечения их в образовательную деятельность, в том числе посредством создания образовательных проектов совместно с семьей на основе выявления потребностей и поддержки образовательных инициатив семьи.

Взаимоотношения с родителями строятся на принципе партнерства в интересах создания максимально благоприятных условий для развития обучающихся.

Взаимоотношения с родителями строятся на принципе сотрудничества для объединения усилий семьи и ДОО в воспитании ребенка.

ключевые правила ДОО;

традиции и ритуалы, особые нормы этикета в ДОО;

особенности РППС, отражающие образ и ценности ДОО;

социокультурный контекст, внешняя социальная и культурная среда ДОО (учитывает этнокультурные, конфессиональные и региональные особенности).

Ключевые правила ДОО

Ключевое правила ДОО - взаимное уважение между ребенком и взрослым и доверительное отношение. Культура поведения взрослых в детском саду направлена на создание воспитывающей среды как условия решения возрастных задач воспитания. Общая психологическая атмосфера, эмоциональный настрой группы, спокойная обстановка, отсутствие спешки, разумная сбалансированность планов – это необходимые условия нормальной жизни и развития детей. Правила взрослого к ребенку

1. Уважать ребенка и не допускать насилия.

2. Создавать условия для качественного усвоения навыка детьми.

3. Поддерживать инициативность и начинание дошкольника, что позволяет выработке ответственности и уверенности.

4. Учитывать принцип единства со стороны педагогов и родителей (законных представителей).

5. Минимизировать запреты и пассивные ожидания со стороны ребенка.

6. Формировать самостоятельность с учетом возраста.

7. Быть примером для дошкольников.

Воспитатель должен соблюдать кодекс нормы профессиональной этики и поведения:

– педагог всегда выходит навстречу родителям и приветствует родителей и детей первым

– улыбка – всегда обязательная часть приветствия; – педагог описывает события и ситуации, но не даёт им оценки;

– педагог не обвиняет родителей и не возлагает на них ответственность за поведение детей в детском саду;

– тон общения ровный и дружелюбный, исключается повышение голоса;

– уважительное отношение к личности воспитанника;

– умение заинтересованно слушать собеседника и сопереживать ему;

– умение видеть и слышать воспитанника, сопереживать ему;

– уравновешенность и самообладание, выдержка в отношениях с детьми;

– умение быстро и правильно оценивать сложившуюся обстановку и в то же время не торопиться с выводами о поведении и способностях воспитанников;

– умение сочетать мягкий эмоциональный и деловой тон в отношениях с детьми;

– умение сочетать требовательность с чутким отношением к воспитанникам;

– знание возрастных и индивидуальных особенностей воспитанников;

– соответствие внешнего вида статусу воспитателя детского сада.

Традиции и ритуалы, особые нормы этикета в ДОО

1. Стержнем годового цикла воспитательной работы являются общие для всего детского сада событийные мероприятия, в которых участвуют дети разных возрастов. Межвозрастное взаимодействие дошкольников способствует их взаимообучению и взаимовоспитанию. Общение младших по возрасту ребят со старшими создает благоприятные условия для формирования дружеских

отношений, положительных эмоций, проявления уважения, самостоятельности. Это дает больший воспитательный результат, чем прямое влияние педагога.

2. Детская художественная литература и народное творчество традиционно рассматриваются педагогами ДООУ в качестве наиболее доступных и действенных в воспитательном отношении видов искусства, обеспечивающих развитие личности дошкольника в соответствии с общечеловеческими и национальными ценностными установками.

3. Воспитатели и специалисты ДОО ориентированы на организацию разнообразных форм детских сообществ. Это кружки, детско-взрослые сообщества и др. Данные сообщества обеспечивают полноценный опыт социализации детей.

4. Коллективное планирование, разработка и проведение общих мероприятий. В ДООУ существует практика создания творческих групп педагогов, которые оказывают консультационную, психологическую, информационную и технологическую поддержку своим коллегам в организации воспитательных мероприятий.

5. В детском саду создана система методического сопровождения педагогических инициатив семьи. Организовано единое с родителями образовательное пространство для обмена опытом, знаниями, идеями, для обсуждения и решения конкретных воспитательных задач. Именно педагогическая инициатива родителей стала новым этапом сотрудничества с ними, показателем качества воспитательной работы. 6. Дополнительным воспитательным ресурсом по приобщению дошкольников к истории и культуре своей Отчизны и своего родного края являются мини-музеи, организованные в каждой группе дошкольного учреждения. Музейная педагогика рассматривается нами как ценность, обладающая исторической и художественной значимостью.

Традиции ДОО - детский сад осуществляет тесное взаимодействие всех участников воспитательного процесса: детей, педагогов, родителей.

В дошкольном учреждении за время работы сложились свои традиции:

- Участие педагогов в городских и районных проектах, конкурсах педагогического мастерства;
- Создание своей видеотеки: открытые занятия, праздники и развлечения, выставки творческих работ;
- «Веселые старты» с участием родителей;
- Совместные выставки творческих работ детей и родителей;
- Проведение дней здоровья,
- Проведение праздников и развлечений с участием родителей.

Коллектив детского сада придает важное значение организации физического развития, укреплению и сохранению здоровья наших воспитанников, в связи с этим у нас сложились следующие традиции:

- неперенной традицией нашего коллектива является проведение Дня здоровья совместно с медицинским персоналом ДООУ. Для этого дня заранее составляются специальные сценарии в каждой группе ДОО, приглашаются родители. Устраиваются совместные с детьми спортивные праздники, например: «Мы здоровью скажем ДА», «Мама, папа, я – дружная семья» и другие. Постоянно устраиваются выставки детских рисунков, плакатов на различные темы о спорте, физкультуре, здоровом образе жизни и прочие на стенде. Периодически устраиваются конкурсы или смотры физкультурного оборудования, изготовленного руками детей, родителей и педагогов.

Социокультурный контекст, внешняя социальная и культурная среда ДОО (учитывает этнокультурные, профессиональные и региональные особенности)

Социокультурный контекст – это социальная и культурная среда, в которой человек растет и живет. Он включает в себя влияние, которое среда оказывает на идеи и поведение человека.

Социокультурные ценности являются определяющими в структурно-содержательной основе РПВ.

Социокультурный контекст учитывает следующие этнокультурные, профессиональные и региональные особенности:

Потенциал социокультурного пространства Санкт-Петербурга для воспитания детей дошкольного возраста Санкт-Петербург справедливо считают одним из самых прекрасных европейских городов. Часто называемый "северной столицей" России - это не только музей под открытым небом, но и просто воплощение последних трехсот лет российской истории. Именно в его истории и культуре заложен огромный воспитательный потенциал. Какими же должны быть жители этого красивейшего города мира? Прежде всего, они должны знать свой родной город, любить его. А еще они должны с малых лет

чувствовать себя настоящими петербуржцами: воспитанными, добрыми, внимательными к другим людям. Должны не только любить и беречь свой город, но и чувствовать себя частицей удивительного петербургского сообщества.

Знакомя дошкольников с Санкт-Петербургом целесообразно, сначала привлечь внимание дошкольников к тому, что они часто видят, с чем встречаются постоянно, но порой не замечают. Это позволяет раскрыть интерес дошкольников к истории и культуре родного города, открывает уникальные возможности для первоначальной ориентации ребёнка в мире культуры, становления его творческой индивидуальности

Задача педагога подготовить ребёнка к этой встрече с чудом, при этом обязательно необходимо очень тесное сотрудничество с родителями. Формирование патриотических чувств проходит эффективнее, если детский сад устанавливает тесную связь с семьёй. При внимательном отношении родителей к вопросам патриотического воспитания к своему городу каждая прогулка может стать средством формирования возвышенных чувств ребёнка.

Воспитание петербуржца обеспечивается созданием единого воспитательного пространства города, в котором осуществляется взаимодействие различных учреждений и субъектов социальной жизни. Активное участие в воспитательной деятельности могут принимать различные учреждения культуры музеи, театры, библиотека, почта, парки и др.

Таким образом, задача образовательного учреждения заключается в обеспечении формирования у воспитанников:

- нравственной и гражданской позиции по отношению к Санкт-Петербургу и России;
- толерантности по отношению к ценностям различных культур;

Санкт-Петербург - город-герой. Его жители бережно собирают и хранят свидетельства героизма и славы ленинградцев-петербуржцев - ветеранов Великой Отечественной войны, блокадников, участников боевых действий новейшего периода истории.

Кроме музеев и мемориалов, имеющих всероссийскую известность, город славен многочисленными историко-культурными сообществами, занимающимися исторической реконструкцией, а также поисковой работой, цель которой - вписать имена безвестных ныне героев в книгу воинской славы. Мощное развитие получили сообщества, собирающие мемуарные свидетельства героизма и стойкости ленинградцев во время блокады.

Все аспекты воспитательного потенциала становятся реальными ресурсами в воспитательной деятельности. Таким образом, систематическая целенаправленная образовательная деятельность по ознакомлению дошкольников с историей и культурой Санкт-Петербурга оказывает эффективную помощь в реализации задач воспитания детей дошкольного образования.

Реализация социокультурного контекста опирается на построение социального партнерства ДОО.

В рамках социокультурного контекста повышается в воспитании роль родительской общественности как субъекта образовательных отношений.

Направления воспитания	Ценности воспитания	Социально-коммуникативное п.18.8	Познавательное п.19.8	Речевое п.20.8	Художественно-эстетическое п.21.8	Физическое п.22.8
патриотическое	Родина					
	природа					
духовно-нравственное	милосердие					
	жизнь					
	добро					
социальное	человек					
	семья					
	дружба					
	сотрудничество					
познавательное	познание					
физическое и оздоровительное	жизнь					
	здоровье					
трудовое	труд					
эстетическое	культура					
	красота					

2.1.3.3. Организационный раздел рабочей программы воспитания

Содержание организационного раздела рабочей программы воспитания раскрывает общие требования к условиям её реализации:

- кадровое обеспечение;
- нормативно-методическое обеспечение;
- требования к условиям работы с особыми категориями детей;

создание следующих условий, обеспечивающих достижение целевых ориентиров в работе с особыми категориями детей.

2.2 Содержательный раздел части, формируемой участниками образовательных отношений

Интегрирующая функция части, формируемой участниками образовательных отношений Содержательного раздела

Часть, формируемой участниками образовательных отношений Содержательного раздела объединяет основное содержание пяти образовательных областей обязательной части Программы и содержание основных направлений воспитания рабочей программы воспитания. Визуализация взаимосвязи представлена в таблице 14.






Структура содержания Программы

Содержание Программы 100%			
Часть, формируемая участниками образовательных Отношений (не более 40%)		Обязательная часть (не менее 60%)	
Рабочая программа воспитания (направления)			
Духовно-нравственное	Патриотическое	Познавательное	Социальное
Физическое и оздоровительное		Эстетическое	Трудовое
Учитывает интересы и мотивы воспитанников, членов их семей и педагогов, ориентирована на: <ul style="list-style-type: none">• реализацию регионального компонента (формирование представлений о малой Родине – Санкт-Петербурге);• проекты, разрабатываемые в соответствии с ситуациями детских интересов/предпочтений,• приоритетные направления культурно-исторической ситуации города, государства.• на стимулирование развития у детей дошкольного возраста самостоятельности и ответственности за своё поведение.		Направлена на комплексное развитие воспитанников в пяти взаимодополняющих образовательных областях и направлениях воспитания	

Индивидуальное психолого-педагогическое сопровождение и коррекционно-развивающая работа	Интегрирует содержание всех или нескольких образовательных областей и всех или нескольких направлений воспитания	Образовательные области
		Социально-коммуникативное развитие. Познавательное развитие. Речевое развитие Художественно-эстетическое развитие. Физическое развитие

III ОРГАНИЗАЦИОННЫЙ РАЗДЕЛ

3.1. Организационный раздел обязательной части Рабочей Программы

III. ОРГАНИЗАЦИОННЫЙ РАЗДЕЛ		ссылка ФОП ДО	
		№ п.п.	стр.
3.1.1.	Психолого-педагогические условия	<u>30</u>	<u>стр.189-191</u>
3.1.1.1	<ul style="list-style-type: none">  признание детства как уникального периода в становлении человека;  понимание неповторимости личности каждого ребенка;  принятие воспитанника таким, какой он есть, со всеми его индивидуальными проявлениями;  проявление уважения к развивающейся личности, как высшей ценности;  поддержка уверенности в собственных возможностях и способностях у каждого воспитанника 		
3.1.1.2.	<p>решение образовательных задач с использованием как новых форм организации процесса образования (проектная деятельность, образовательная ситуация, образовательное событие, обогащенные игры детей в центрах активности, проблемно-обучающие ситуации в рамках интеграции образовательных областей и другое), так и традиционных (фронтальные, подгрупповые, индивидуальные занятия).</p> <p>При этом занятие рассматривается как дело, занимательное и интересное детям, развивающее их; деятельность, направленная на освоение детьми одной или нескольких образовательных областей, или их интеграцию с использованием разнообразных педагогически обоснованных форм и методов работы, выбор которых осуществляется педагогом.</p>		
3.1.1.3	обеспечение преемственности содержания и форм организации образовательного процесса в дошкольном образовательном учреждении, в том числе дошкольного и начального общего уровней образования (опора на опыт детей, накопленный на предыдущих этапах развития, изменение форм и методов образовательной работы, ориентация на стратегический приоритет непрерывного образования – формирование умения учиться).		
3.1.1.4	учет специфики возрастного и индивидуального психофизического развития обучающихся (использование форм и методов, соответствующих возрастным особенностям детей; видов деятельности, специфических для каждого возрастного периода, социальной ситуации развития)		
3.1.1.5	создание развивающей и эмоционально комфортной для ребенка образовательной среды, способствующей эмоционально-ценностному, социально личностному, познавательному, эстетическому развитию ребенка и сохранению его индивидуальности, в которой ребенок реализует право на свободу выбора деятельности, партнера, средств и прочее		

3.1.1.6	построение образовательной деятельности на основе взаимодействия взрослых с детьми, ориентированного на интересы и возможности каждого ребенка и учитывающего социальную ситуацию его развития
3.1.1.7	индивидуализация образования (в том числе поддержка ребенка, построение его образовательной траектории) и оптимизация работы с группой детей, основанные на результатах педагогической диагностики (мониторинга)
3.1.1.8	оказание ранней коррекционной помощи детям с особыми образовательными потребностями, в том числе с ОВЗ, на основе специальных психолого-педагогических подходов, методов, способов общения и условий, способствующих получению дошкольного образования, социальному развитию этих детей, в том числе посредством организации инклюзивного образования
3.1.1.9	совершенствование образовательной работы на основе результатов выявления запросов родительского и профессионального сообщества
3.1.1.10	психологическая, педагогическая и методическая помощь и поддержка, консультирование родителей (законных представителей) в вопросах обучения, воспитания и развития детей, охраны и укрепления их здоровья
3.1.1.11	вовлечение родителей (законных представителей) в процесс реализации образовательной программы и построение отношений сотрудничества в соответствии с образовательными потребностями и возможностями семей обучающихся
3.1.1.12	формирование и развитие профессиональной компетентности педагогов, психолого-педагогического просвещения родителей (законных представителей) обучающихся
3.1.1.13	непрерывное психолого-педагогическое сопровождение участников образовательных отношений в процессе реализации Программы, обеспечение вариативности его содержания, направлений и форм, согласно запросам родительского и профессионального сообществ
3.1.1.14	взаимодействие с различными социальными институтами (сферы образования, культуры, физкультуры и спорта, другими социально-воспитательными субъектами открытой образовательной системы), использование форм и методов взаимодействия, востребованных современной педагогической практикой и семьей, участие всех сторон взаимодействия в совместной социально значимой деятельности
3.1.1.15	использование широких возможностей социальной среды, социума как дополнительного средства развития личности, совершенствования процесса ее социализации
3.1.1.16	предоставление информации о Программе семье, заинтересованным лицам, вовлеченным в образовательную деятельность, а также широкой общественности
3.1.1.17	обеспечение возможностей для обсуждения Программы, поиска, использования материалов, обеспечивающих ее реализацию, в том числе в информационной среде.

3.1.2 Особенности организации развивающей предметно-пространственной среды во второй группе раннего возраста.

Развивающая предметно-пространственная среда в группе организуется с учетом особенностей детей раннего возраста. Все предметы, окружающие детей должны быть соразмерны их росту, руке и физиологическим возможностям. В раннем возрасте ведущая деятельность предметная, но именно в этом возрасте зарождается сюжетно-ролевая игра. В связи с этим игрушки подбираются отражающие образ человека, животных, транспорта. С их помощью можно познакомить ребенка с различными понятиями и ситуациями. Предметно-пространственная развивающая среда должна организовываться с учетом требования ФГОСТ, где четко прослеживаются все пять образовательных областей. 71

Создание условий для развития свободной игровой деятельности.

Игра — одно из наиболее ценных новообразований дошкольного возраста. Играя, ребенок свободно и с удовольствием осваивает мир во всей его полноте — со стороны смыслов и норм, учась понимать правила и творчески преобразовывать их. Развитие свободной игровой деятельности требует поддержки со стороны взрослого. Педагог выступает в игре и в роли активного участника, и в роли внимательного наблюдателя.

С целью развития игровой деятельности педагоги нашей группы умеют:

- создавать в течение дня условия для свободной игры детей;
- определять игровые ситуации, в которых детям нужна косвенная помощь;
- наблюдать за играющими детьми и понимать, какие именно события дня отражаются в игре;
- отличать детей с развитой игровой деятельностью от тех, у кого игра развита слабо; • косвенно руководить игрой, если игра носит стереотипный характер (например, предлагать новые идеи или способы реализации детских идей).

Воспитатели должны устанавливать взаимосвязь между игрой и другими видами деятельности. Спонтанная игра является не столько средством для организации обучения, сколько самоценной деятельностью детей. Постепенно вносятся изменения в окружающую среду. Меняется тематика настенных картин: они могут отображать какой-либо развернутый сюжет. Главное, сюжет картины должен быть понятен ребенку, картина рассмотрена с пояснениями взрослого, сравнениями и доступна для обозрения. Например,

сценка из жизни ребенка или пейзаж, отвечающий текущему времени года.

Направления развития	Помещения и их оснащение
1. Физическое развитие	1 Центр двигательной активности для развития основных движений детей
2. Социально-коммуникативное развитие	1 Центр для организации предметных и предметно-манипуляторных игр совместных игр со сверстниками под руководством взрослого
3. Познавательное развитие	1. Центр сенсорики и конструирования для организации предметной деятельности и игры с составными и динамическими игрушками, освоения детьми сенсорных эталонов формы, цвета, размера.
	2. Центр экспериментирования и труда для организации экспериментальной деятельности с материалами и веществами (песок, вода, тесто и др.), развития навыков самообслуживания и становления
	3. Центр «Строительно-конструктивных видов деятельности» (игровой уголок с игрушками, строительным материалом).
4. Речевое развитие	1. Центр познания и коммуникации (книжный уголок), восприятия Смысла сказок, стихов, рассматривание картинок
5. Художественно-эстетическое развитие	Центр творчества и продуктивной деятельности для развития и восприятия смысла музыки, поддержки интереса к рисованию и лепке, становлению первых навыков продуктивной деятельности, освоения возможностей разнообразных изобразительных средств

Материалы для организации самостоятельной творческой деятельности детей:

Среда вариативна, состоит из различных площадок (мастерских, исследовательских площадок, художественных студий, библиотечек, игровых, лабораторий и пр.), которые дети могут выбирать по собственному желанию. Предметно-пространственная среда меняется в соответствии с интересами и проектами детей не реже, чем один раз в несколько недель. В течение дня выделяется время, чтобы дети могли выбрать пространство активности (площадку) по собственному желанию.

Создание условий для развития свободной игровой деятельности:

Игра — одно из наиболее ценных новообразований дошкольного возраста. Играя, ребенок свободно и с удовольствием осваивает мир во всей его полноте — со стороны смыслов и норм, учась понимать правила и творчески преобразовывать их. Развитие свободной игровой деятельности требует поддержки со стороны взрослого. При этом роль педагога в игре может быть разной в зависимости от возраста детей, уровня развития игровой деятельности, характера ситуации и пр. Педагог может выступать в игре и в роли активного участника, и в роли внимательного наблюдателя.

С целью развития игровой деятельности педагоги должны уметь:

- создавать в течение дня условия для свободной игры детей;
- определять игровые ситуации, в которых детям нужна косвенная помощь;
- наблюдать за играющими детьми и понимать, какие именно события дня отражаются в игре; отличать детей с развитой игровой деятельностью от тех, у кого игра развита слабо;
- косвенно руководить игрой, если игра носит стереотипный характер (например, предлагать новые идеи или способы реализации детских идей).

Кроме того, педагоги должны знать детскую субкультуру: наиболее типичные роли и игры детей, понимать их значимость. Воспитатели должны устанавливать взаимосвязь между игрой и другими видами деятельности. Спонтанная игра является не столько средством для организации обучения, сколько самоценной деятельностью детей.

Особенности организации предметно-пространственной среды для развития игровой деятельности.

Игровая среда должна стимулировать детскую активность и постоянно обновляться в соответствии с текущими интересами и инициативой детей. Игровое оборудование должно быть разнообразным и легко трансформируемым. Дети должны иметь возможность участвовать в создании и обновлении игровой среды. Возможность внести свой вклад в ее усовершенствование должны иметь и родители.

Создание условий для развития познавательной деятельности

Обучение наиболее эффективно тогда, когда ребенок занят значимым и интересным исследованием окружающего мира, в ходе которого он самостоятельно и при помощи взрослого совершает открытия. Педагог должен создавать ситуации, в которых может проявляться детская познавательная активность. Ситуации, которые могут стимулировать познавательное развитие (то есть требующие от детей развития восприятия, мышления, воображения, памяти), возникают в повседневной жизни ребенка постоянно: на прогулках, во время еды, укладывания спать, одевания, подготовки к празднику и т. д.

Стимулировать детскую познавательную активность педагог может:

- регулярно предлагая детям вопросы, требующие не только воспроизведения информации, но и мышления;
- регулярно предлагая детям открытые, творческие вопросы, в том числе — проблемно противоречивые ситуации, на которые могут быть даны разные ответы;
- обеспечивая в ходе обсуждения атмосферу поддержки и принятия;
- позволяя детям определиться с решением в ходе обсуждения той или иной ситуации;
- организуя обсуждения, в которых дети могут высказывать разные точки зрения по одному и тому же вопросу,

помогая увидеть несовпадение точек зрения;

- строя обсуждение с учетом высказываний детей, которые могут изменить ход дискуссии;
- помогая детям обнаружить ошибки в своих рассуждениях;
- помогая организовать дискуссию;
- предлагая дополнительные средства (двигательные, образные, в т. ч. наглядные модели и символы), в тех случаях, когда детям трудно решить задачу.

Особенности организации предметно-пространственной среды для развития познавательной деятельности.

Среда должна быть насыщенной, предоставлять ребенку возможность для активного исследования и решения задач, содержать современные материалы (конструкторы, материалы для формирования сенсорики, наборы для экспериментирования и пр.)

Создание условий для физического развития

Физическое развитие очень важно для здоровья детей, потому что позволяет реализовать их врожденное стремление к движению. Становление детской идентичности, образа «Я» тесно связано с физическим развитием ребенка, с его ловкостью, подвижностью, активностью.

Для того чтобы стимулировать физическое развитие детей, важно:

- ежедневно предоставлять детям возможность активно двигаться;
- обучать детей правилам безопасности;
- создавать доброжелательную атмосферу эмоционального принятия, способствующую проявлениям активности всех детей (в том числе и менее активных) в двигательной сфере;
- использовать различные методы обучения, помогающие детям с разным уровнем физического развития с удовольствием бегать, лазать, прыгать. Особенности организации предметно-пространственной среды для физического развития. Среда должна стимулировать физическую активность детей, присущее им желание двигаться, познавать, побуждать к подвижным играм. В ходе подвижных игр, в том числе спонтанных, дети должны иметь возможность использовать игровое и спортивное оборудование. Игровая площадка должна предоставлять условия для развития крупной моторики. Игровое пространство (как на площадке, так и в помещениях) должно быть трансформируемым и меняться в зависимости от игры, предоставлять достаточно места для двигательной активности.

Перечень оборудования развивающей предметно-пространственной среды в групповом помещении по областям

Оснащение развивающей предметно-пространственной среды во второй группе раннего возраста.	
Комплекс оснащения образовательной области «Социально-коммуникативное развитие»	
1.	Автомобили (крупного размера)
2.	Автомобили (среднего размера)
3.	Адаптационный набор
4.	Большой настольный конструктор деревянный с неокрашенными и цветными

элементами

5. Браслет на руку с 4-мя бубенчиками
 6. Бубен маленький
 7. Бубен средний
 8. Витрина /Лестница для работ по лепке
 9. Горки (наклонные плоскости) для шариков (комплект)
 10. Деревянная двухсторонняя игрушка с втулками и молоточком для забивания
 11. Деревянная игрушка с желобами для прокатывания шарика
 12. Деревянная игрушка с отверстиями и желобом для забивания молоточком и прокатывания шариков
- шариков
13. Деревянная основа с повторяющимися образцами с различным количеством отверстий
 14. Деревянная основа с размещенными на ней неподвижными изогнутыми направляющими со скользящими по ним фигурными элементами и подвижными фигурками персонажей (различной тематики)
15. Доска с прорезями для перемещения подвижных элементов к установленной в задании цели
 16. Доска с ребристой поверхностью
 17. Доска-основа с вкладышами и с изображением в виде пазла – комплект
 18. Звери и птицы объемные и плоскостные (из разного материала, крупного размера) – комплект
 19. Звуковой молоток (ударный музыкальный инструмент)
 20. Игра на выстраивание логических цепочек из трех частей «до и после»
 21. Игровая панель с тематическими изображениями, сенсорными элементами и соответствующим звучанием
 22. Игровой модуль в виде мастерской с подвижными элементами, звуковыми и световыми эффектами
 23. Игрушка на колесах на палочке или с веревочкой с подвижными или озвученными элементами
 24. Игрушка на текстильной основе в виде легкоузнаваемого животного с подвижными или закрепленными элементами разной текстуры с различным наполнением или звучанием, с эффектом вибрации и характерного звучания при механическом воздействии
 25. Игрушка на текстильной основе с подвижными или закрепленными элементами разной текстуры (включая зеркальный), с различным наполнением или звучанием, с оформлением контрастными цветами
 26. Игрушка: грибочки-втулки на стойке (4–6 элементов), 4-х цветов

27. Игрушка-качалка
28. Игрушки-забавы с зависимостью эффекта от действия – комплект
29. Изделия народных промыслов – комплект
30. Каталка (соразмерная росту ребенка)
31. Каталки – с палочкой или шнурком
32. Книги детских писателей – комплект
33. Коврик массажный
34. Коляска прогулочная (среднего размера)
35. Комплект «Первые конструкции»
36. Комплект деревянных игрушек-забав
37. Комплект цифровых записей с русскими народными песнями для детей раннего возраста
38. Комплект цифровых записей со звуками природы
39. Конструктор мягких деталей среднего размера
40. Куб с прорезями основных геометрических форм для сортировки объемных тел
41. Куклы крупного размера для сюжетно-отобразительной игры (пластиковые, резиновые, из других безопасных материалов)
42. Куклы среднего размера для сюжетно-отобразительной игры (пластиковые, резиновые, из других безопасных материалов)
43. Кукольная кровать
44. Кукольный дом с мебелью (дерево) – комплект
45. Кукольный стол со стульями (крупного размера) – комплект
46. Кухонная плита (соразмерная росту ребенка)
47. Кухонный шкафчик (соразмерный росту ребенка)
48. Ландшафтный макет (коврик)
49. Лейка пластмассовая детская
50. Логическая игра на подбор цветных, теневых и контурных изображений
51. Лодка (среднего размера)
52. Лото с разной тематикой – комплект
53. Магнитная доска настенная
54. Матрешка пятикукольная
55. Мозаика с крупногабаритной основой, образцами изображений и крупными фигурами
56. Мольберт двухсторонний
57. Музыкальные цифровые записи для детей раннего возраста
58. Мягкая «кочка» с массажной поверхностью
59. Мяч надувной
60. Набор для завинчивания элементов разных форм, размеров и цветов
61. Набор для построения произвольных геометрических фигур
62. Набор для развития крупной моторики
63. Набор для экспериментирования с водой: стол-поддон, емкости 2–3 размеров и разной формы, предметы-орудия для переливания и вылавливания – черпачки, сачки
64. Набор для экспериментирования с песком
65. Набор игрушек для игры с песком
66. Набор из мягкого пластика для плоскостного конструирования

67. Набор из объемных элементов разных повторяющихся форм, цветов и размеров на общем основании для сравнения
68. Набор из пяти русских шумовых инструментов (детский)
69. Набор инструментов для ремонтных
70. Работ (пластмассовый)
71. Набор кубиков среднего размера
72. Набор кукольных постельных принадлежностей
73. Набор медицинских принадлежностей
74. Набор муляжей овощей и фруктов
75. Набор мягких модулей
76. Набор мячей (разного размера, резина)
77. Набор объемных тел (кубы, цилиндры, бруски, шары, диски)
78. Набор пазлов – комплект
79. Набор парикмахера
80. Набор разноцветных кеглей с мячом
81. Набор разрезных овощей и фруктов с ножом и разделочной доской
82. Набор репродукций картин о природе
83. Набор столовой посуды для игры с куклой
84. Набор чайной посуды
85. Наборы авторских игровых материалов
86. Напольный конструктор деревянный цветной
87. Настенный планшет «Распорядок дня» с набором карточек
88. Настольно-печатные игры для детей раннего возраста – комплект
89. Настольный конструктор деревянный цветной со средними элементами
90. Невалышки разных размеров – комплект
91. Объемные вкладыши из 3–4 элементов (миски, конусы)
92. Озвученный сортировщик в виде фигурки легкоузнаваемого животного с вращающимся корпусом с отверстиями, объемными вкладышами, цветными метками для самопроверки и возвратом вкладыша при механическом воздействии на элемент фигурки
93. Парные картинки типа «лото» различной тематики – комплект
94. Перчаточные куклы – комплект
95. Пирамида настольная, окрашенная в основные цвета
96. Пожарная машина (среднего размера)
97. Разрезные картинки, разделенные на 2 части по прямой – комплект
98. Ракета (среднего размера)
99. Рамка с одним видом застежки на каждой – комплект
100. Рамки-вкладыши с различными формами, разными по величине, 4-х основных цветов – комплект
101. Руль игровой
102. Серии из 2–3 картинок для установления последовательности действий и событий – комплект
103. Серии из 4–6 картинок: части суток (деятельность людей ближайшего окружения) 104. Серии картинок: времена года (пейзажи, жизнь животных, характерные виды работ и отдыха людей)
108. Складные кубики с предметными картинками (2–4 частей)

- 109 Складные кубики с предметными картинками (4–6 частей)
- 110 Сортировщик – емкость с крышками разного размера и цвета
- 111 Стол для экспериментирования с песком и водой
- 112. Строительно-эксплуатационный транспорт (пластмассовый) – комплект
- 114. Сундук с росписью для организации сюрпризных моментов
- 115. Сухой бассейн с комплектом шаров
- 116. Сюжетные картинки (с различной тематикой крупного формата)
- 117. Тележка-ящик (крупная)
- 118. Телефон игровой
- 119. Фигурки домашних животных с реалистичными изображением и пропорциями – комплект
- 120. Цифровые записи с видеофильмами с народными песнями и плясками
- 121. Шарманка игрушечная
- 122. Ширма для кукольного театра, трансформируемая
- 123. Шнуровка различного уровня сложности – комплект
- 124. Элементы костюма для уголка ряженья – комплект
- 125. Юла или волчок
- 126. Поднос детский для раздаточных материалов
- 127. Фартук детский
- 128. Воздушные шары

В образовательном процесс максимально используется оборудование, перечисленное в разделе «Комплекс оснащения для образовательной области «Социально-коммуникативное развитие»

Комплекс оснащения образовательной области «Речевое развитие»

В образовательном процесс максимально используется оборудование, перечисленное в разделе «Комплекс оснащения для образовательной области «Социально-коммуникативное развитие»»

Комплекс оснащения образовательной области «Художественно-эстетическое развитие»

- 1. **Браслет на руку с 4-мя бубенчиками**
- 2. **Бубен**
- 3. **Витрина /Лестница для работ по лепке**
- 4. **Комплект цифровых записей с русскими народными песнями для детей раннего возраста**
- 5. **Комплект цифровых записей со звуками природы**
- 6. **Музыкальные цифровые записи для детей раннего возраста**
- 7. **Набор из пяти русских шумовых инструментов (детский)**
- 8. **Цифровые записи с видеофильмами с народными песнями и плясками**
- 9. **Бумага для рисования**
- 10. **Бумага разного цвета и формата**
- 11. **Доска для работы с пластилином**
- 12. **Карандаши цветные (6 цветов)**
- 13. **Кисточки, краски гуашь, краски пальчиковые**
- 14. **Пластилин мягкий, не липнущий к рукам**
- 15. **Поднос детский для раздаточных материалов**
- 16. **Стаканчики (баночки) пластмассовые**
- 17. **Точилка для карандашей**

18 Фартук детский

Комплекс оснащения образовательной области «Физическое развитие»

1. Бубен маленький
2. Бубен средний
3. Доска с ребристой поверхностью
4. Игрушка на колесах, на палочке или с веревочкой с подвижными или озвученными элементами
5. Игрушка-качалка
6. Каталка (соразмерная росту ребенка)
7. Каталки – с палочкой или шнурком
8. Коврик массажный
9. Коляска прогулочная (среднего размера)
10. Мягкая «кочка» с массажной поверхностью
11. Мяч надувной
12. Набор для развития крупной моторики
13. Набор кубиков среднего размера
14. Набор мягких модулей
15. Набор мячей (разного размера, резина)
16. Набор разноцветных кеглей с мячом
17. Обруч (малого диаметра)
18. Скакалка детская
19. Сухой бассейн с комплектом шаров
20. Тележка-ящик (крупная)

3.1.3. Режим дня и организация воспитательно-образовательного процесс

Режим дня составлен с расчетом на 12-часовое пребывание ребенка в детском саду. Образовательный процесс реализуется в режиме пятидневной недели. Длительность пребывания детей в группе раннего возраста: с 7.00 до 19.00.

Режим дня строится в соответствии возрастным психофизиологическими особенностями детей и сочетает в себе разумное чередование различных видов деятельности и отдыха воспитанников в течение дня.

Кроме того, учитываются климатические условия (в течение года режим дня меняется дважды). В отличие от зимнего в летний оздоровительный период увеличивается время пребывания детей на прогулке. Прогулка организуется 2 раза в день: в первую половину дня – до обеда и во вторую половину – после дневного сна или перед уходом детей домой. При температуре воздуха ниже -13°C и скорости ветра более 7 м/с продолжительность прогулки сокращается. Прогулка не проводится при температуре ниже -15°C и скорости ветра более 15 м/с. Во время прогулки с детьми проводятся игры и физические упражнения. Подвижные игры проводят в конце прогулки перед возвращением детей в помещение ДОУ. Дневному сну отводится 2.30 часа.

Примерная организация жизнедеятельности воспитанников в течение дня*

(в зависимости от времени года, проведения карантинных мероприятий и определения шадающего режима для воспитанников режим дня определяется в соответствии с планом организации режима пребывания воспитанников в ГБДОУ детском саду №28 и отличается от данного)

**ГРУППЫ РАННЕГО ВОЗРАСТА (с 1,6 до 2 лет)
ОБЩЕРАЗВИВАЮЩЕЙ НАПРАВЛЕННОСТИ**

Скорректированный режим дня в холодный период года (октябрь - май)

Государственного бюджетного дошкольного образовательного учреждения детский сад № 28
Красногвардейского района Санкт-Петербурга на 2024-2025год

ВИДЫ ДЕЯТЕЛЬНОСТИ	1 г. 6 м. – 2 г.	<i>Щадящий и индивидуальный режим после перенесенного заболевания</i>
ДОМА:		
Подъем, утренний туалет	06.30 - 07.30	
В ДОШКОЛЬНОМ УЧРЕЖДЕНИИ:		
Приём детей, осмотр, самостоятельная деятельность детей, игры, общение, утренняя гимнастика	07.00 - 08.00	<i>Ограничение двигательной активности</i>
Подготовка к завтраку, гигиенические процедуры, завтрак	07.30 - 08.30	
Совместная деятельность взрослого с детьми: игры, общение или самостоятельная деятельность детей, Подготовка к занятию	08.30 - 08.50	
ЗАНЯТИЕ Проведение игры-занятие 1-е (по подгруппам) Пн.Вт.Чт.	08.50 - 08.58 09. 00.- 09.08 09.10 - 09.18	<i>Ограничение интеллектуальной нагрузки</i>
Музыкальное развитие (фронтально) Ср. Пт.	08.45-08.53	
Второй завтрак (сок)	09.20 - 09.30	
Подготовка к прогулке, прогулка	09.30-11.00	<i>Ограничение двигательной нагрузки</i>
Возвращение с прогулки, гигиенические процедуры	11.00- 11.20	
Подготовка к обеду, обед	11.20 -12.00	
Подготовка ко сну, сон	12.00 - 15.00	11.50-15.30.
Постепенный подъем, оздоровительные процедуры	15.00 -15.30	15.15-15.35
Подготовка к полднику, полдник	15.30 - 16.00	
Совместная деятельность взрослого с детьми: игры, общение или самостоятельная деятельность детей, подготовка, непрерывно непосредственно организованная образовательной деятельности Проведение игры- занятия 2-е (по подгруппам)	16.00-16.30 16.14 - 16.22 16.22 - 16.30	
Подготовка к прогулке, прогулка	16.30 - 18.00	<i>Ограничение двигательной нагрузки</i>
Возвращение с прогулки, совместная деятельность взрослого с детьми: игры , общение ,досуги.	18.00-19.00	
ДОМА :		
Прогулка, ужин	19.00.-20.00	
Игры, гигиенические процедуры	20.00.-20.30	
Подготовка ко сну, ночной сон	20.30 – 06.30 (07.30)	

РАСПИСАНИЕ ЗАНЯТИЙ
Во второй группе раннего возраста «Пчёлки» на 2024-2025 учебный год

Дни недели	Кол-во занятий	Время	Занятия	Интеграция образовательных областей
понедельник	1 I пол. дня	08:50-08.58 (I-подгруппа) 09.00-09.08 (II-подгруппа) 09.10-09.18 (III-подгруппа)	Образовательная область «Речевое развитие» Развитие речи (Развитие понимания речи .Развитие активной речи.)	«Социально-коммуникативное», «Художественно-эстетическое», «Познавательное развитие»
	2 II пол. дня	16.14-16.22 (I-подгруппа) 16.24-16.32 (II- подгруппа)	Образовательная область «Познавательное развитие» (Сенсорные представления и познавательные действия, Окружающий мир. Природа.) Игры с дидактическим материалом.	«Социально-коммуникативное», «Речевое развитие»,, «Художественно-эстетическое развитие».
вторник	1 I пол. дня	08.50-08.58 (I-подгруппа) 09.00-09.08 (II-подгруппа) 09.10-09.18 (III-подгруппа)	Образовательная область «Познавательное развитие» (Сенсорные представления и познавательные действия, Окружающий мир. Природа.) Игры с дидактическим материалом_формирование целостности картины мира)	«Социально-коммуникативное», «Речевое развитие»,, «Художественно-эстетическое развитие».
	2 II пол. дня	16.14-16.24 (I-подгруппа) 16.24-16.34 (II- подгруппа)	Образовательная область «Физическое развитие» Физическая культура	«Социально-коммуникативное», «Познавательное развитие». «Речевое развитие»
среда	1 I пол. дня	08.45-08.53	Образовательная область «Художественно-эстетическое развитие» Музыка	«Социально-коммуникативное», «Речевое развитие», «Познавательное развитие», «Физическое развитие».
	2 II пол. дня	16.14-16.22 (I-подгруппа) 16.24-16.32 (II- подгруппа)	Образовательная область «Познавательное развитие» (Сенсорные представления и познавательные действия, Окружающий мир. Природа.)	«Социально-коммуникативное», «Речевое развитие»,, «Художественно-эстетическое развитие».
четверг	1 I пол. дня	08.50-08.58 (I-подгруппа) 09.00-09.08 (II-подгруппа) 09.10-09.18 (III-подгруппа)	Образовательная область «Речевое развитие» Развитие речи (Развитие понимания речи .Развитие активной речи.)	«Социально-коммуникативное», «Художественно-эстетическое», «Познавательное развитие»
	2 II пол. дня	16.14-16.22 (I-подгруппа) 16.24-16.32 (II- подгруппа)	Образовательная область «Социально-коммуникативное развитие» (Общение со взрослым и сверстниками, парные игры)	«Познавательное развитие», «Речевое развитие» «Художественно-эстетическое развитие»..
пятница	1 I пол. дня	08:45-08.53	Образовательная область «Художественно-эстетическое развитие» Музыка	«Социально-коммуникативное», «Речевое развитие», «Познавательное развитие», «Физическое развитие».
	2 II пол. дня	16.14-16.22 (I-подгруппа) 16.24-16.32 (II- подгруппа)	Образовательная область «Физическое развитие» Физическая культура	«Социально-коммуникативное», «Познавательное развитие». «Речевое развитие»

3.1.4. Режим двигательной активности

ДЕТЕЙ РАННЕГО ВОЗРАСТА ГРУППЫ (с 1,6 до 2 лет) ОБЩЕРАЗВИВАЮЩЕЙ НАПРАВЛЕННОСТИ

Государственного бюджетного дошкольного образовательного учреждения
детский сад №28 Красногвардейского района Санкт-Петербурга

Вид занятий и форма двигательной активности	Продолжительность, мин.	Особенности организации
	Ранний возраст 1.6-2	
1. Учебные занятия		
Физическая культура	8	2 раза в неделю. В теплое время года занятия проводятся на улице
2. Физкультурно-оздоровительные занятия		
Утренняя гимнастика	3	Ежедневно в группах, в физкультурном и музыкальном залах. В теплое время года на улице
Двигательная разминка во время перерыва между занятиями	1,5	Ежедневно. В 1-й и 2-й младших группах проводится общая разминка утром и вечером
Физкультминутка	1,5	Ежедневно, по мере необходимости, в зависимости от вида и содержания занятий, состояния здоровья детей
Подвижные игры и физические упражнения на прогулках	3-5	Ежедневно, во время прогулок, организуются воспитателем
Подвижные игры и физические упражнения в группе	3-5	Ежедневно утром и вечером по 1–2 подвижной игре
Индивидуальная работа с детьми по освоению основных видов движений (ОВД)	-	Ежедневно, во время вечерней прогулки

3.1.5. Примерный перечень литературных, музыкальных, художественных анимационных произведений для реализации рабочей программы

Примерный перечень литературных, музыкальных, художественных, анимационных произведений для реализации Программы	33	стр.195
--	--------------------	-------------------------

Примерный перечень литературных, музыкальных, художественных, анимационных произведений для реализации Программы актуализируется с учётом возраста и интересов обучающихся и возможностей, обусловленных техническими средствами.

3.1.6. Календарный план воспитательной работы

ДАТА	СОБЫТИЯ
ЯНВАРЬ	
27 января	День снятия блокады Ленинграда
ФЕВРАЛЬ	
8 февраля	День российской науки;
21 февраля	Международный день родного языка;
23 февраля	День защитника Отечества
МАРТ	
8 марта:	Международный женский день;
27 марта:	Всемирный день театра
АПРЕЛЬ	
12 апреля	День космонавтики.
22 апреля:	Всемирный день Земли.
30 апреля	День пожарной охраны
МАЙ	
1 мая:	Праздник Весны и Труда
9 мая	День Победы;
24 мая	День славянской письменности и культуры.
27 мая	День города Санкт-Петербурга
ИЮНЬ	
1 июня	Международный день защиты детей
5 июня	День эколога;
6 июня	День рождения великого русского поэта Александра Сергеевича Пушкина (1799 - 1837), День русского языка;
12 июня	День России.
ИЮЛЬ	
8 июля:	День семьи, любви и верности;
30.июля	День военно-морского флота
АВГУСТ	

22 августа	День Государственного флага Российской Федерации
СЕНТЯБРЬ	
1 сентября	День Знаний
27 сентября	День воспитателя и всех дошкольных работников.
ОКТАБРЬ	
1 октября	Международный день пожилых людей; Международный день музыки;
4 октября	День защиты животных;
16 октября	День отца в России.
НОЯБРЬ	
4 ноября	День народного единства;
Последнее воскресенье ноября	День матери в России
30 ноября	День Государственного герба Российской Федерации.
ДЕКАБРЬ	
3 декабря:	Международный день инвалидов
5 декабря	День добровольца (волонтера) в России;
8 декабря:	Международный день художника;
9 декабря:	День Героев Отечества;
12 декабря	День Конституции Российской Федерации;
31 декабря	Новый год

3.2. Организационный раздел части рабочей Программы, формируемой участниками образовательных отношений

3.2.1. Создание условий реализации части РП, формируемой участниками образовательных отношений.

Психолого-педагогические условия реализации авторской программы по воспитанию Петербуржца – дошкольника от 3 до 7 лет «Первые шаги» Г.Т. Алифанова.

Успешная реализация обеспечивается психолого-педагогическими условиями, указанными в ФОП ДО в пункте 3.1., а также обеспечивающими развитие ребенка в соответствии с его возрастными и индивидуальными возможностями и интересами в рамках ознакомления с социокультурным пространством города.

Одним из важных условий формирования начал ценностного отношения к пространству родного города у детей старшего дошкольного возраста является необходимость организации непосредственного взаимодействия детей с объектами ближайшего окружения, с объектами, которые расположены рядом с ним: памятники, дома по пути домой и в детский сад, знакомые улицы.

В ходе общения с объектом изучения, ребенок чувствует и познает город, его уникальность, приобщается к культуре, традициям, истории. Окружение ребенка играет большую роль в формировании его как личности, осознание своей принадлежности начинается с ознакомления детей с дома, улицы, родного района, города. Обращение к наследию воспитывает в детях уважение, гордость за город, в котором живешь. Поэтому детям необходимо знать и изучать культуру своих предков. Именно акцент на знание истории города, его культуры поможет в дальнейшем с уважением и интересом относиться к культурным традициям других народов, воспитывать чувство патриотизма. Таким образом, ознакомление детей с социокультурным пространством города является одной из

основных задач, как учреждения дошкольного образования, так и родителей.

Особенности организации развивающей предметно-пространственной среды

Развивающая предметно-пространственная среда (далее по тексту – РППС) должна обеспечивать максимальную реализацию авторской программы по воспитанию Петербуржца – дошкольника от 3 до 7 лет «Первые шаги» Г.Т. Алифанова, через образовательный потенциал пространства ОУ, материалов, оборудования и инвентаря для знакомства детей старшего дошкольного возраста с социокультурным пространством города. РППС создает единое пространство с городом, его здания и достопримечательности становятся воспитательным и развивающим содержанием дошкольников.

Материально-техническое обеспечение

Для реализации образовательной деятельности воспитанников по данному направлению рекомендовано:

- учебно-методический комплект Программы (в т. ч. комплект различных развивающих игр);
- помещения для занятий и проектов, обеспечивающие образование детей через игру, общение, познавательно-исследовательскую деятельность и другие формы активности ребенка с участием взрослых, и других детей;
- оснащение предметно-развивающей среды, включающей средства образования и воспитания по ознакомлению воспитанников с социокультурным пространством города, подобранные в соответствии с возрастными и индивидуальными особенностями детей дошкольного возраста;
- мебель, техническое оборудование, другой инвентарь, инвентарь для художественного творчества, атрибуты города.

Авторская программа по воспитанию Петербуржца – дошкольника от 3 до 7 лет «Первые шаги» Г.Т. Алифанова оставляет за ОУ право самостоятельного подбора разновидности необходимых средств обучения, оборудования, материалов, исходя из особенностей реализации ФОП ДО. Программой предусмотрено использование ОУ обновляемых образовательных ресурсов, в т. ч. расходных материалов, подписки на актуализацию электронных ресурсов, техническое и мультимедийное сопровождение деятельности средств обучения и воспитания, спортивного, музыкального, оздоровительного оборудования, услуг связи, в т. ч. информационнотелекоммуникационной сети Интернет.

Вместе с тем данная программа требует соблюдения следующих принципов:

Принцип возрастной адресованности. При работе с детьми разного возраста содержание обучения выстраивается последовательно: одни разделы выбираются для работы с детьми младшего дошкольного возраста, другие — для среднего, третьи — для старших дошкольников.

Принцип интеграции. Данная программа может быть реализована как самостоятельная, так и выступать как составная часть комплексной программы.

Принцип координации деятельности педагогов. Тематические планы воспитателей и специалистов должны быть скоординированы таким образом, чтобы избежать повторов и последовательно разворачивать определенные темы.

Принцип преемственности взаимодействия с ребенком в условиях дошкольного учреждения и семье. Основные разделы программы должны стать достоянием родители, которые могут не только продолжать беседы с ребенком на предложенные педагогами темы, но и выступать активными участниками педагогического процесса.

№	Дополнительные программы	Перечень методических пособий и материалов
1.	Г.Т. Алифанова Первые шаги.СПб. Паритет, 2005	Алифанова Г.Т. Петербурговедение для малышей от 3 до 7 лет. СПб., 2008. Канн П. Прогулки по Петербургу. СПб. 1994. Авсеенко В. История города Санкт-Петербурга а лицах и картинах. Исторический очерк. 1703-1903. СПб., 1993. Алифанова Г.Т. Первые шаги (воспитание петербуржца-дошкольника). СПб., 2000. Вежель Г. Взрослеем вместе с городом. СПб., 1997. Махинько Л.Я –петербуржец. СПб., 1997. Ермолаева Л. Прогулки по Петербургу. Спб., 1992. Помарнацкий В. Узнай и полюби Санкт-Петербург. СПб., 1997. Никонова Е. Мы-горожане. СПб. 2005. Никонова Е. Первые прогулки по Петербургу. СПб. 2004. Ермолаева Л.К., Лебедева И.М. Чудесный город. СПб. 1995

Организация развивающей среды с учетом ФГОС построена так, чтобы дать возможность наиболее эффективно развивать индивидуальность каждого ребёнка с учётом его склонностей, интересов, уровня активности. Среда обогащена элементами, стимулирующими познавательную, эмоциональную, двигательную деятельность детей.

Предметно-развивающая среда организуется так, что каждый ребенок имеет возможность свободно заниматься любимым делом

Развивающая предметно-пространственная группы не может существовать сама по себе, без детей и взрослых, которые меняют ее в соответствии со своими потребностями, интересами, целями и задачами взаимодействия. В группе имеется центр Безопасности. Центр трансформируемый и полифункциональный, как диктует ФГОС ДО, все атрибуты доступны детям.

Насыщенная предметно-развивающая и образовательная среда является основой для организации увлекательной, содержательной жизни и разностороннего развития каждого ребенка.

Развивающая предметная среда – основное средство формирования личности ребенка и является источником его знаний и социального опыта.

Среда, окружающая детей в детском саду, обеспечивает безопасность жизни, способствует укреплению здоровья и закаливанию организма каждого из них.

3.2.2. Методическое обеспечение рабочей Программы

Обеспечение методическими материалами и средствами обучения и воспитания

В группах раннего возраста (с 1.6 лет до 2 лет)

Перечень методических пособий.

СОЦИАЛЬНО – КОММУНИКАТИВНОЕ РАЗВИТИЕ

-Л.В.Коломийченко «Дорогою добра» Издательство»ТЦ СФЕРА» 2015г.

-«От рождения до школы» под редакцией Н.Е. Вераксы, Т.С. Комаровой, М.А. Васильевой.М,2015г

- С.Н. Теплюк «Ребенок третьего года жизни» Москва 2014 Издательство МОЗАЙКА-СИНТЕЗ под редакцией
- Н.А Карпухина «Программная разработка образовательных областей» Воронеж 2013
- Ю.А. Афонькина , Е.М.Омельченко «Центр игровой поддержки ребёнка раннего возраста» Волгоград Издательство «Учитель» 2012г.
- Н.А.Карпухина. Конспекты занятий в ясельной группе детского сада. Воронеж, 2010 г.
- Д.Н.. Игровые занятия с детьми 1-2 лет. Москва, 2010 г.
- Е.Н. Соляник. Развивающие игры для детей раннего возраста. СПб Детство-Пресс, 2010 г.
- Л.Н. Галигузова, Л.Г. Голубева. Воспитание и развитие детей от 1 – 2 лет. Москва «Просвещение» 2007 г.
- Т.В.Цветкова «Игры с детьми раннего возраста» методические рекомендации». «Сфера», 2008г
- Теплюк С.Н., Лямина Г.М., Зацепина М.Б «Дети раннего возраста в детском саду».-М.:Мозаика-Синтез, 2007
- «Воспитание и развитие детей от 1 года до 2 лет» Л.Н.Галигузова-ва , Л.Г.Голубева, Т.И.Гризик ,М: «Просвещение»- 2007 г
- Белкина Л.В. Адаптация детей раннего возраста в условиях ДОУ. – В.,«Учитель», 2004
- «Я,ТЫ,МЫ» О.М.Князева,Р.Б.Стеркина /Дрофа2002г.
- «Приобщение детей к истокам русской культуры» М.Д.Маханева/Аркти2001г./
- Г.М.Лямина «Воспитание и развитие детей раннего возраста», М.: «Просвещение», 1994
- Л.Н.Павлова «Воспитание и обучение детей раннего возраста», М.: «Просвещение», 1994
- С.В. Лесина Индивидуальное развитие детей в дошкольных образовательных учреждениях (Диагностика, планирование, конспекты занятий) Волгоград.
- В.Н.Логинова ,Н.В.Ноткина /Детство-пресс/«Азбука общения».
- Дидактические игры и занятия с детьми раннего возраста. Под ред.С.Л. Новосёловой. М., «Просвещение», 1977 г.
- Е.А. Синкевич, Т.В. Большева Дидактические материалы по сопровождению двигательной деятельности (см. раздел №3 в табл. «Перспективное планирование по программе «От рождения до школы» под ред. Н.Е. Вераксы, Т.С. Комаровой, М.А. Васильевой. Первая младшая группа, стр. 6-39).
- Наталья Верещагина: Диагностика педагогического процесса во второй младшей группе (с 2 до 3 лет).
- ФГОС Психолого-педагогическая диагностика развития детей раннего и дошкольного возраста: Методическое пособие/ Под ред. Стребелевой Е.А.

ПОЗНАВАТЕЛЬНОЕ РАЗВИТИЕ

- Учебно-методический комплект к программе «Примерная образовательная программа дошкольного образования «От рождения до школы» под редакцией Н.Е. Вераксы, Т.С. Комаровой, М.А. Васильевой.М,2015г
- Н.А Карпухина «Программная разработка образовательных областей» Воронеж 2013
- О.П.Власенко, Т.В.Ковригина, В.Н.Мезенцева, О.В.Павлова Комплексные занятия по программе «От рождения до школы». Первая младшая группа – Волгоград: «Учитель» 2012
- Д. Н. Колдина «Игровые занятия с детьми 1-2 лет» Москва 2010 г
- Н.А.Карпухина. Конспекты занятий в ясельной группе детского сада. Воронеж, 2010 г.
- Т.Н. Зенина. Ознакомление детей раннего возраста с природой. Москва, 2009
- Е.Н. Соляник. Развивающие игры для детей раннего возраста. СПб Детство-Пресс, 2010 г.
- А. В.Никитина «20 лексических тем», СПб «Каро», 2009 г.
- Л.Н. Галигузова, Л.Г. Голубева. Воспитание и развитие детей от 1 – 2 лет. Москва «Просвещение» 2007 г.
- Н.А.Карпухина «Конспекты занятий в первой младшей группе» , М.: «Сфера», 2007 г
- А.С.Галанов «Развитие ребёнка от 2 до 3 лет», М.: «Айрис», 2007
- Л. В. Куцакова «Конструирование и художественный труд в детском саду»Москва 2007г.
- Т.Н.Ватрухина «Самые маленькие в д/саду», М.: «Линка – Пресс», 2005
- О.Е.Громова «Формирование элементарных математических представлений у детей раннего возраста», М.: «Сфера», 2005 г.
- М.Н.Афанасьева «Маленькими шагами в большой мир знаний», СПб: «Детство -Пресс», 2005 г
- Э.Г Пилюгина «Сенсорные способности малыша»: Пособие для воспитателя детского сада. Москва Мозаика – Синтез Творческий Центр Сфера 2003
- Пособие для воспитателей и родителей. Москва Мозаика – Синтез Творческий Центр Сфера 2003
- Павлова Л.Н «Развивающие игры-занятия с детьми от рождения до 3-х лет» .-М.: Мозаика-Синтез, 2003
- Т.М.Бондаренко, «Конспекты занятий в первой младшей группе», Воронеж: «Учитель», 2003 г.
- Т.М.Бондаренко. «Дошкольник и рукотворный мир». Воронеж: «Учитель», 2003 г.
- Л.М.Маневцова «Мир природы и ребёнок» СПб: «Детство пресс»,2003 г
- С.Н. Теплюк «Занятие на прогулках с детьми младшего д. возраста».-М. Владос 2002.
- З.А.Михайлова, И.Н.Чеплашкина, «Игровые задачи для дошкольников» 2001г.Спб

- З.А.Михайлова И.Н.Чеплашкина, «Младший дошкольник в детском саду» 2002г.Спб
- Л.Н. Павлова «Развивающие игры – занятия с детьми (от рождения до трех лет)
- «Первые шаги» (материалы воспитания детей раннего возраста), М.: «Линка - Пресс», 2002 г
- Е.В.Гончарова «Организация экспериментальной деятельности» методические рекомендации Л.Н.Прохорова 2002г.
- «Математика это интересно З.А.Михайлова, 2002г.Спб.
- Д.Лешли «Работать с маленькими детьми», М.: «Просвещение», 1994
- Презентации: «Животные зимой», «Насекомые»,

ФИЗИЧЕСКОЕ РАЗВИТИЕ

- М.Д.Маханева «программа оздоровления детей дошкольного возраста» Издательство Творческий центр Москва 2013г.
- «От рождения до школы» под редакцией Н.Е. Вераксы, Т.С. Комаровой, М.А. Васильевой.М,2015г
- Н.А Карпухина «Программная разработка образовательных областей» Воронеж 2013
- Т.Е Харченко «Бодрящая гимнастика для дошкольников» Санкт- Петербург Детство – Пресс 2011
- Н.А. Карпухина. Конспекты занятий в ясельной группе детского сада. Воронеж, 2010 г.
- Д.Н. Колдина. Игровые занятия с детьми 1-2 лет. Москва, 2010 г.
- Игры с детьми раннего возраста: Методические рекомендации / Сост. М. А. Аралова. – М.: ТЦ Сфера, 2008. – 128с.
- Смирнова Е. О., Галигузова Л. Н., Мещерякова С. Ю. Первые шаги. Программа воспитания и развития детей раннего возраста. – М.: Мозаика-Синтез, 2007. – 160с
- Л.Н. Галигузова, Л.Г.Голубева. Воспитание и развитие детей от 1 – 2 лет. Москва «Просвещение» 2007 г.
- «Малыши, Физкульт –Привет!» Система по развитию основных движений детей раннего возраста. Москва 2006.
- Г.Г. Григорьева, Н.П. Кочетова, Г.В. Груба. «Играем с малышами» игры и упражнения для детей раннего возраста. Пособие для воспитателей дошкольных образовательных учреждений и родителей Москва «Просвещение» 2005г.
- М.Ф.Литвинова «Подвижные игры и игровые упражнения для детей третьего года жизни», М.: «Линка – Пресс», 2005 г.
- Л.П. Савина «Пальчиковая гимнастика», М.: «АСТ», 2002 г
- К.Д.Губерт «Гимнастика в раннем возрасте», М.: «Просвещение»,1994 г
- Воспитание и обучение детей раннего возраста. Под ред.Л.Н. Павловой. Москва «Просвещение», 1986 г.
- С.Я.Лайзане «Физическая культура для малышей» Москва «Просвещение» 1987г
- С.Г. Якобсон. «Физкультура для малышей»

РАЗВИТИЕ РЕЧИ

- «От рождения до школы» под редакцией Н.Е. Вераксы, Т.С. Комаровой, М.А. Васильевой.М,2015г
- Н.А Карпухина «Программная разработка образовательных областей» Воронеж 2013
- О.П.Власенко, Т.В.Ковригина, В.Н.Мезенцева, О.В.Павлова Комплексные занятия по программе «От рождения до школы». Первая младшая группа – Волгоград: «Учитель» 2012 г.
- Н.А.Карпухина. Конспекты занятий в ясельной группе детского сада. Воронеж, 2010 г.
- Д.Н. Колдина. Игровые занятия с детьми 1-2 лет. Москва, 2010 г
- Е.Н. Соляник. Развивающие игры для детей раннего возраста. СПб Детство-Пресс, 2010 г.
- М.Г. Борисенко, Н.А. Лукина «Начинаем говорить» . Санкт – Петербург – 2004г.
- Т.М. Бондаренко «Комплекс занятий в первой младшей группе детского сада»
- Серия картинок: «Домашние животные». «Транспорт», «Дикие животные». «Мебель». «Посуда», «Домашние птицы» и др.
- Серия картинок «Времена Года»
- А.Н. Смирнова «Развитие речи у детей 2-3 лет» Пособия для воспитателей и родителей. Москва Мозаика – Синтез 2007.
- М.Г. Борисенко, Т.А Датешидзе, Н.А. Лукина «Учимся слушать и слышать». Санкт—Петербург "Паритет» 2003
- М.Г. Борисенко, Н.А. Лукина «Чтобы чисто говорить, надо... (развитие общеречевых навыков) Санкт – Петербург «Паритет» 2003
- «День за днём говорим и растём», М.: «Сфера», 2005 г
- М.Ю. Карпушина «Конспекты логоритмических занятий с детьми 2-3 лет» Москва 2008г.
- М.Ю. Карпушина «Логоритмика для маленьких», М.: «Сфера», 2005 г.
- Гриценко З.А «Ты детям сказку расскажи» Москва Линка-Пресс 2003г.
- Занятия по развитию речи с детьми 2-4 лет, В.В.Гербова Колесникова

- Занятия по развитию речи в детском саду Ф.А.Сохин, О.С.Ушакова, А.Г.Арушанова Развитие речи у детей раннего возраста, Е.А.Янушко

ХУДОЖЕСТВЕННО – ЭСТЕТИЧЕСКОЕ РАЗВИТИЕ

- Учебно-методический комплект к программе «Примерная образовательная программа дошкольного образования «От рождения до школы» под редакцией - Н.Е. Вераксы, Т.С. Комаровой, М.А. Васильевой. М., 2015 г
 - О.В. Павлова «Комплексные занятия по изобразительной деятельности» занятия по программе «От рождения до школы»
 - О.П.Власенко, Т.В.Ковригина, В.Н.Мезенцева, О.В.Павлова Комплексные занятия по программе «От рождения до школы». Первая младшая группа – Волгоград: «Учитель» 2012г.
 - Н.А.Карпухина. Конспекты занятий в ясельной группе детского сада. Воронеж, 2010 г
 - Д.Н. Колдина. Игровые занятия с детьми 1-2 лет. Москва, 2010 г
 - Е.Н. Соляник. Развивающие игры для детей раннего возраста. СПб Детство-Пресс, 2010 г.
 - И.А. Лыкова «Изобразительная деятельность в детском саду ранний возраст» Карапуз – дидактика Творческий центр Сфера Москва 2007
 - Е.А.Янушенко «Рисование с детьми раннего возраста», М.: «Синтез», 2006 г
 - Л. В. Куцакова «Конструирование и художественный труд в детском саду», Москва 2006г
 - М.Ю. Картушина «Забавы для малышей» Театрализованные развлечения для детей 2-3 лет Творческий Центр Москва 2006.
 - Н.В.Нищева «Разноцветные сказки», С-Пб: Детство – Пресс», 2003г
- Презентации: диск «Репка», аудиокассеты «Сказки», «Песни из мультфильмов», «Детские песни», коллекция «Музыка для детей»
- Детские песни на флэш носители. Музыкальные сказки. Музыкальные инструменты. «Времена года» серия электронных пособий (Русское слово, ЦДО) Москва.
- Художественное творчество, О.В.Павлова Занятия по изобразительной деятельности в детском саду, Т.С.Комарова Изобразительная деятельность, И.А.Лыкова Обучение детей 2-4 лет рисованию, лепке, аппликации в игре Т.Н.Дорсонова,