

Государственного бюджетного дошкольного образовательного учреждение
детский сад №28 общеразвивающего вида с приоритетным осуществлением
деятельности по познавательному-речевому развитию детей
Красногвардейского района Санкт-Петербурга

ПРИНЯТА:

Решением Педагогического совета
ГБДОУ детский сад №28
Красногвардейского района
Санкт-Петербурга
Протокол от 30.08.2024 г. № 1

УТВЕРЖДЕНА:

приказом ГБДОУ детский сад №28
Красногвардейского района
Санкт-Петербурга
от 02.09.2024 г. № 45-од

Заведующий ГБДОУ д/с № 28

**РАБОЧАЯ ПРОГРАММА
В ПЕРВОЙ МЛАДШЕЙ ГРУППЕ
«ЗВЁЗДОЧКИ»
НА 2024-2025 УЧ.Г.**

по реализации образовательной программы дошкольного образования
Государственного бюджетного дошкольного образовательного учреждение
детский сад №28 общеразвивающего вида с приоритетным осуществлением
деятельности по познавательному-речевому развитию детей
Красногвардейского района Санкт-Петербурга

ВОСПИТАТЕЛИ:

Ладочкина О.Н.
Высшая квалификационная категория
Переверзева М.Н.
Первая квалификационная категория

Санкт-Петербург
2024г.

СОДЕРЖАНИЕ

1.	ЦЕЛЕВОЙ РАЗДЕЛ	
1.1	Целевой раздел обязательной части	5
1.1.1	Пояснительная записка	5
1.1.1.1.	Цели по реализации рабочей программы воспитателей	6
1.1.1.2.	Задачи по реализации рабочей программы воспитателей	6
1.1.1.3.	Принципы и подходы к формированию рабочей Программы	7
1.1.1.4	Планируемые результаты освоения/реализации Программы	7
1.1.1.5	Описание психолого-педагогических характеристик обучающихся группы	9
1.1.1.6	Описание подходов к педагогической диагностике достижений планируемых результатов	12
1.1.1.6.1.	Целеполагание, задачи, специфика и регламент педагогической диагностики	12
1.1.1.6.2.	Организационные подходы к педагогической диагностике	15
1.2	Целевой раздел части, формируемой участниками образовательных отношений	16
II	СОДЕРЖАТЕЛЬНЫЙ РАЗДЕЛ	19
2.1.	Содержательный раздел обязательной части	19
2.1.1.	Описание образовательной деятельности в соответствии с направлениями развития ребенка, представленными в пяти образовательных областях ФОП ДО и с учетом используемых методических пособий, обеспечивающих реализацию данного содержания	19
2.1.2	Описание вариативных форм, способов, методов и средств реализации Программы с учетом возрастных и индивидуальных особенностей воспитанников, специфики их образовательных потребностей и интересов	44
2.1.2.1.	Особенности образовательной деятельности разных видов и культурных практик	46
2.1.2.2.	Особенности взаимодействия педагогического коллектива с семьями обучающихся	52
2.1.3.	Рабочая программа воспитания	57
2.1.3.1	Целевой раздел рабочей программы воспитания	55
2.1.3.2.	Содержательный раздел рабочей программы воспитания	63
2.1.3.3.	Организационный раздел рабочей программы воспитания	68
2.2.	Содержательный раздел части, формируемой участниками образовательных отношений	68
III.	ОРГАНИЗАЦИОННЫЙ РАЗДЕЛ (интегрированные условия реализации обязательной части Программы и части, формируемой участниками образовательных отношений)	76
3.1	Организационный раздел обязательной части рабочей Программы	76
3.1.1	Психолого-педагогические условия реализации рабочей Программы	77
3.1.2.	Особенности организации развивающей предметно-пространственной среды в первой младшей группе	78
3.1.3.	Режим и распорядок дня	87
3.1.4	Режим двигательной активности воспитанников	90
3.1.5	Примерный перечень литературных, музыкальных, художественных анимационных произведений для реализации рабочей Программы	91
3.1.6	Календарный план воспитательной работы	91
3.2	Организационный раздел части рабочей Программы, формируемый участниками образовательных отношений	92
3.2.1	Создание условий реализации части рабочей Программы, формируемой участниками образовательных отношений	92

3.2.2.	Методическое обеспечение реализации рабочей Программы		94
ПРИЛОЖЕНИЯ			
ПРИЛОЖЕНИЕ 1	Нормативно-правовое обеспечение Программы		
ПРИЛОЖЕНИЕ 2	Материалы педагогической диагностики		
ПРИЛОЖЕНИЕ 3	Учебный план (календарное комплексное-тематическое планирование)	Отдельный документ, размещаемый на сайте ГБДОУ в подразделе «ОБРАЗОВАНИЕ» в подпункте «Об учебном плане» с приложением его в виде документа	
ПРИЛОЖЕНИЕ 4	Календарный учебный график	Отдельный документ, размещаемый на сайте ГБДОУ в подразделе «ОБРАЗОВАНИЕ» в подпункте «О календарном учебном графике»	
ПРИЛОЖЕНИЕ 5	Режим дня	Отдельный документ, размещаемый на сайте ГБДОУ в подразделе «ОБРАЗОВАНИЕ» в подпункте «Режим дня»	
ПРИЛОЖЕНИЕ 6	Тематические блоки на летний – оздоровительный период	Перечень документов, размещаемых на сайте ГБДОУ в подразделе «ОБРАЗОВАНИЕ» в виде документа	
ПРИЛОЖЕНИЕ 7	Система оздоровительной работы в подготовительной группе	Перечень документов, размещаемых на сайте ГБДОУ в подразделе «ОБРАЗОВАНИЕ» в виде документа	
ПРИЛОЖЕНИЕ 8	Перспективное планирование образовательной деятельности в подготовительной к школе группе по образовательным областям	Отдельно распечатанный , прошитый документ приложенный к рабочей программе.	
ПРИЛОЖЕНИЕ 9	Рабочая программа кружка «Семейный клуб»	Отдельно распечатанный , прошитый документ приложенный к рабочей программе.	
ПРИЛОЖЕНИЕ 10	Перспективное планирование «Школа безопасности»	Отдельно распечатанный , прошитый документ приложенный к рабочей программе.	
ПРИЛОЖЕНИЕ 12	Перспективное планирование по нравственно-патриотическому воспитанию «С чего начинается Родина»	Отдельно распечатанный , прошитый документ приложенный к рабочей программе.	
ПРИЛОЖЕНИЕ 13	Перспективное планирование «Эколята-дошколята»	Отдельно распечатанный , прошитый документ приложенный к рабочей программе.	
ПРИЛОЖЕНИЕ 14	Рабочая программа кружка по художественно-эстетическому развитию «В гостях у сказки»	Отдельно распечатанный , прошитый документ приложенный к рабочей программе	

I ЦЕЛЕВОЙ РАЗДЕЛ

I.1. ЦЕЛЕВОЙ РАЗДЕЛ ОБЯЗАТЕЛЬНОЙ ЧАСТИ

1.1.1 ПОЯСНИТЕЛЬНАЯ ЗАПИСКА

Рабочая программа воспитателей (далее РП) I младшей группы «Звёздочки» (группа раннего возраста) – обязательный документ учебно-методической документации, реализуемых: образовательной программы дошкольного образования ГБДОУ детский сад № 28 общеразвивающего вида с приоритетным осуществлением деятельности по познавательно – речевому развитию детей Красногвардейского района Санкт-Петербурга (далее – дошкольное образовательное учреждение).

В I младшей группе «Звёздочки» общеразвивающей направленности реализуется образовательная программа дошкольного образования. РП представляет собой учебно-методическую документацию, на основании которой педагоги Ладочкина Ольга Николаевна - высшая квалификационная категория и Переверзева Марина Николаевна - первая квалификационная категория организуют и реализуют образовательную деятельность обучающихся в возрасте 2-3 лет, работу по воспитанию, формированию и развитию личности дошкольников с учётом их индивидуальных способностей и возможностей.

РП разрабатывается на основе целевых ориентиров ОП ДО, определяет содержание дошкольного образования по пяти образовательным областям на основе духовно-нравственных и социокультурных ценностей и принятых в обществе правил и норм поведения в интересах человека, семьи, общества.

РП определяет порядок и регламент организации образовательного и воспитательного процессов, является инструментом для построения комплексной модели психолого-педагогического сопровождения детей, в том числе детей с ограниченными возможностями на основе уклада образовательного учреждения, включающего воспитывающие среды, общности, культурные практики, совместную деятельность и события.

РП определяет систему взаимодействия воспитателей группы с участниками образовательного процесса через совместную практическую работу с профессиональным, профессионально-родительским, детскими, профессионально-детскими сообществами и направлена на достижение целей и задач образовательно-воспитательного процесса.

РП разработана на основании локального акта ГБДОУ детский сад №28 Красногвардейского района СПб «Положение о рабочей программе педагогов государственного бюджетного дошкольного образовательного учреждения детский сад №28 Красногвардейского района Санкт-Петербурга, в соответствии с Федеральным законом № 273-ФЗ «Об образовании в Российской Федерации» от 29.12.2012 г., Федеральным государственным образовательным стандартом дошкольного образования (далее – ФГОС ДО) и соответствующей федеральной образовательной программой дошкольного образования (приказ Министерства просвещения Российской Федерации от 25.11.2022 №1028 «Об утверждении федеральной образовательной программы дошкольного образования»).

РП разрабатывается педагогами ежегодно на текущий учебный год на основании учебного плана, календарно - учебного графика на 2024/2025 учебный год и календарного плана воспитательной работы (с учетом сроков функционирования образовательной организации в летний период).

РП педагогов рассматриваются и принимаются Педагогическим Советом образовательного учреждения, которому в соответствии с Уставом образовательного учреждения делегированы данные полномочия ежегодно до сентября текущего года с учётом мнения Совета родителей.

Реализация РП в летний оздоровительный период проходит в соответствии с рекомендациями по организации работы в летний оздоровительный период и характеризуется:

- минимальным количеством или отсутствием в режиме дня занятий;

- преобладанием в организации образовательного процесса совместной организованной деятельности взрослых и детей оздоровительной, физкультурной, художественно-эстетической направленности и самостоятельной детской деятельности;
- увеличением времени пребывания детей на свежем воздухе и увеличением времени двигательной активности;
- преобладанием форм досуговой и проектно-исследовательской деятельности.

Содержание РП корректируется по результатам мониторинга качества реализации ОП ДО. РП направлена на создание развивающей предметно-пространственной среды (далее по тексту – РППС) для детей, в том числе детей с ограниченными возможностями здоровья (далее по тексту – ОВЗ). В общей архитектуре развивающей предметно-пространственной среды особое внимание уделяется открытому ландшафту воспитательного компонента, учитывающего сотрудничество всех сообществ, создаваемых участниками образовательных отношений, событийный ряд календарного планирования воспитательной работы рабочей программы воспитания.

Срок реализации РП – 1 год.

Программа может корректироваться в связи с изменениями:

- нормативно-правовой базы дошкольного образования;
- видовой структуры групп
- образовательного запроса родителей

1.1.1.1. Цели по реализации рабочей программы воспитателей,

1.1.1.2. Задачи по реализации рабочей программы воспитателей

Целью РП является разностороннее развитие ребенка старшего дошкольного возраста с учетом возрастных и индивидуальных особенностей на основе духовно-нравственных ценностей российского народа, исторических и национально-культурных традиций.

Цель РП достигается через решение следующих задач:

- обеспечение равных условий получения качественного образования каждым ребенком независимо от возраста, пола, нации, языка, социального статуса, психофизиологических особенностей (в том числе ОВЗ) при разных стартовых возможностях;
- содействие формированию общей культуры личности детей, развития их социальных, нравственных, эстетических, интеллектуальных, физических качеств, инициативности, самостоятельности и ответственности ребёнка, формирования предпосылок учебной деятельности;
- формирование позитивной социализации и личностного развития дошкольников на основе базовых ценностей российского общества через: овладение первичными представлениями о базовых ценностях, а также выработанных обществом нормах и правилах поведения;
- приобретение первичного личного опыта деятельности и поведения в соответствии с базовыми национальными ценностями, нормами и правилами, принятыми в обществе;
- построение (структурирование) содержания образовательной деятельности на основе учета возрастных и индивидуальных особенностей развития;
- создание условий для равного доступа к образованию для всех детей дошкольного возраста с учетом разнообразия образовательных потребностей и индивидуальных возможностей;
- охрана и укрепление физического и психического здоровья детей, в том числе их эмоционального благополучия;
- обеспечение развития физических, личностных, нравственных качеств и основ патриотизма, интеллектуальных и художественно-творческих способностей ребенка, его инициативности, самостоятельности и ответственности;
- обеспечение психолого-педагогической поддержки семьи и повышение компетентности родителей (законных представителей) в вопросах воспитания, обучения и развития, охраны и укрепления здоровья детей, обеспечения их безопасности

1.1.1.3. Принципы дошкольного образования, установленные ФГОС ДО и используемые в Рабочей программе			
ФГОС ДО	Название раздела ФОП ДО	пункты	страницы
	II. Целевой раздел ФОП ДО	п.14.3.	стр.5
<i>При нумерации принципов используется знак /; первая цифра обозначает нумерацию принципов ФГОС ДО, вторая цифра обозначает нумерацию принципов ФОП ДО.</i>			
<p>полноценное проживание ребенком всех этапов детства (младенческого, и раннего дошкольного возрастов), обогащение (амплификация) детского развития;</p> <p>построение образовательной деятельности на основе индивидуальных особенностей каждого ребенка, при котором сам ребенок становится активным в выборе содержания своего образования, становится субъектом образования;</p>			
<p>содействие и сотрудничество детей и взрослых, признание ребенка полноценным участником (субъектом) образовательных отношений;</p>	3	<p>содействие и сотрудничество детей и родителей (законных представителей), совершеннолетних членов семьи, принимающих участие в воспитании детей младенческого, раннего и дошкольного возрастов, а также педагогических работников (далее вместе – взрослые);</p>	
	4	<p>признание ребенка полноценным участником (субъектом) образовательных отношений;</p>	
<p>поддержка инициативы детей в различных видах деятельности;</p> <p>сотрудничество ДОО с семьей;</p> <p>приобщение детей к социокультурным нормам, традициям семьи, общества и государства;</p> <p>формирование познавательных интересов и познавательных действий ребенка в различных видах деятельности;</p> <p>возрастная адекватность дошкольного образования (соответствие условий, требований, методов возрасту и особенностям развития);</p> <p>учет этнокультурной ситуации развития детей.</p>			

1.1.1.4. Планируемые результаты освоения/реализации рабочей программы

ПЛАНИРУЕМЫЕ РЕЗУЛЬТАТЫ В РАННЕМ ВОЗРАСТЕ (к 3-м годам) (ФОП п.15.2.стр. 7-8)	
1	У ребенка развита крупная моторика, он активно использует освоенные ранее движения, начинает осваивать бег, прыжки, повторяет за взрослым простые имитационные упражнения, понимает указания взрослого, выполняет движения по зрительному и звуковому ориентирам; с желанием играет в подвижные игры;
2	Ребенок демонстрирует элементарные культурно-гигиенические навыки, владеет простейшими навыками самообслуживания (одевание, раздевание, самостоятельно ест и тому подобное);
3	Ребенок стремится к общению со взрослыми, реагирует на их настроение;
4	Ребенок проявляет интерес к сверстникам; наблюдает за их действиями и подражает им; играет рядом;
5	Ребенок понимает и выполняет простые поручения взрослого;
6	Ребёнок стремится проявлять самостоятельность в бытовом и игровом поведении;
7	Ребёнок способен направлять свои действия на достижение простой, самостоятельно поставленной цели; знает, с помощью каких средств и в какой последовательности продвигаться к цели;
8	Ребёнок владеет активной речью, использует в общении разные части речи, простые предложения из 4-х слов и более, включенные в общение; может обращаться с вопросами и просьбами;
9	Ребёнок проявляет интерес к стихам, сказкам, повторяет отдельные слова и фразы за взрослым;
10	Ребенок рассматривает картинки, показывает и называет предметы, изображенные на них;
11	Ребёнок различает и называет основные цвета, формы предметов, ориентируется в основных пространственных и временных отношениях;
12	Ребёнок осуществляет поисковые и обследовательские действия;
13	Ребёнок знает основные особенности внешнего облика человека, его деятельности; свое имя, имена близких; демонстрирует первоначальные представления о населенном пункте, в котором живет (город, село и так далее);
14	Ребёнок имеет представления об объектах живой и неживой природы ближайшего окружения и их особенностях, проявляет положительное отношение и интерес к взаимодействию с природой, наблюдает за явлениями природы, старается не причинять вред живым объектам;
15	Ребенок с удовольствием слушает музыку, подпевает, выполняет простые танцевальные движения;
16	Ребенок эмоционально откликается на красоту природы и произведения искусства;
17	Ребёнок осваивает основы изобразительной деятельности (лепка, рисование) и конструирования; может выполнять уже довольно сложные постройки (гараж, дорогу к нему, забор) и играть с ними; рисует дорожки, дождик, шарики; лепит палочки, колечки, лепешки;

18	Ребёнок активно действует с окружающими его предметами, знает названия, свойства и назначение многих предметов, находящихся в его повседневном обиходе;
19	Ребёнок в играх отображает действия окружающих («готовит обед», «ухаживает за больным» и другое), воспроизводит не только их последовательность и взаимосвязь, но и социальные отношения (ласково обращается с куклой, делает ей замечания), заранее определяет цель («Я буду лечить куклу»).

1.1.1.5 Описание психолого – педагогических характеристик обучающихся группы

При разработке РП учитываются психолого-педагогические характеристики воспитанников раннего возраста, их особые индивидуальные образовательные потребности.

Первая младшая группа (третий год жизни)

Росто-весовые характеристики

Средний вес мальчиков составляет 14,9 кг, девочек – 14,8 кг. Средняя длина тела у мальчиков до 95,7 см, у девочек – 97,3 см.

Функциональное созревание

Продолжаются рост и функциональное развитие внутренних органов, костной, мышечной и центральной нервной системы. Совершенствуются формы двигательной активности.

Развитие моторики. Дифференциация развития моторики у мальчиков и девочек. У мальчиков опережающее развитие крупной моторики (к трем годам мальчики могут осваивать езду на велосипеде); у девочек опережающее развитие мелкой моторики (координированные действия с мелкими предметами).

Психические функции. Продолжает развиваться предметная деятельность, ситуативно- деловое общение ребенка со взрослым; совершенствуются восприятие, речь, начальные формы произвольного поведения, игры, наглядно-действенное мышление. Развитие предметной деятельности связано с усвоением культурных способов действия с различными предметами. Развиваются действия соотносящие и орудийные. Умение выполнять орудийные действия развивает произвольность, преобразуя натуральные формы активности в культурные на основе предлагаемой взрослыми модели, которая выступает в качестве не только объекта подражания, но и образца, регулирующего собственную активность ребенка. В ходе совместной со взрослыми предметной деятельности продолжает развиваться понимание речи. Слово отделяется от ситуации и приобретает самостоятельное значение. Дети продолжают осваивать названия окружающих предметов, учатся выполнять простые словесные просьбы взрослых в пределах видимой наглядной ситуации. Количество понимаемых слов значительно возрастает. Совершенствуется регуляция поведения в результате обращения взрослых к ребенку, который начинает понимать не только инструкцию, но и рассказ взрослых.

Интенсивно развивается активная речь детей. К трем годам они осваивают основные грамматические структуры, пытаются строить простые предложения, в разговоре со взрослым используют практически все части речи. Активный словарь достигает примерно 1000-1500 слов. К концу третьего года жизни речь становится средством общения ребенка со сверстниками. К третьему году жизни совершенствуются зрительные и слуховые ориентировки, что позволяет детям безошибочно выполнять ряд заданий: осуществлять выбор из двух-трех предметов по форме, величине и цвету; различать мелодии; петь. Совершенствуется слуховое восприятие, прежде всего фонематический слух. К трем годам дети воспринимают все звуки родного языка, но произносят их

с большими искажениями. Основной формой мышления становится наглядно действенная. Ее особенность заключается в том, что возникающие в жизни ребенка проблемные ситуации разрешаются путем реального действия с предметами.

Размышляя об отсутствующих людях или предметах, дети начинают использовать их образы. Третий год жизни знаменуется появлением символического мышления - способности по запечатленным психологическим образам-символам предметов воспроизводить их в тот или иной момент. Теперь они могут проделывать некоторые операции не с реальными предметами, а с их образами, и эти мысленные операции - свидетельство значительно более сложной, чем прежде, работы детского мышления. Переход от конкретно-чувственного

«мышления» к образному может осуществляться на протяжении двух лет.

Детские виды деятельности. В этом возрасте у детей формируются новые виды деятельности: игра, рисование, конструирование. Игра носит процессуальный характер, главное в ней - действия. Они совершаются с игровыми предметами, приближенными к реальности. В середине третьего года жизни появляются действия с предметами- заместителями.

Появление собственно изобразительной деятельности обусловлено тем, что ребенок уже способен сформулировать намерение изобразить какой-либо предмет. Типичным является изображение человека в виде «головонога» - окружности и отходящих от нее линий.

Коммуникация и социализация. На третьем году жизни отмечается рост автономии и изменение отношений со взрослым, дети становятся самостоятельнее. Начинает формироваться критичность к собственным действиям.

Саморегуляция. Для детей этого возраста характерна неосознанность мотивов, импульсивность и зависимость чувств и желаний от ситуации. Дети легко заражаются эмоциональным состоянием сверстников. Однако в этот период начинает складываться и произвольность поведения. Она обусловлена развитием орудийных действий и речи.

Личность. У детей появляются чувства гордости и стыда, начинают формироваться элементы самосознания, связанные с идентификацией с именем и полом. Ребенок осознает себя как отдельного человека, отличного от взрослого. У него формируется образ Я. Завершается ранний возраст кризисом трех лет, который часто сопровождается рядом отрицательных проявлений: негативизмом, упрямством, нарушением общения со взрослым и др. Кризис может продолжаться от нескольких месяцев до двух лет.

Для планирования образовательно-воспитательной деятельности и коррекционно- развивающей работы групп общеразвивающей направленности учитываются следующие характеристики:

Режим функционирования группы:

С 7.00 по 19.00 пятницы -круглосуточно

Выходные дни- суббота ,воскресень ,праздничные дни, утвержденные законодательством РФ

Характеристика группы:

Учебный год	Количество детей в группе	Возраст	Гендерный состав воспитанников	Дети с особыми потребностями
2024-2025 год	16	2-3 года	девочек -7 мальчиков -9	-

Оценка здоровья детей группы второго раннего возраста

Группа, возраст	ЧБД	Группа здоровья			
		I	II	III	Другая
Вторая группа раннего возраста 2-3 года	1	3	12	1	

1.1.1.6 Описание подходов к педагогической диагностике достижений планируемых результатов

Описание подходов к педагогической диагностике достижений планируемых результатов, основные положения, которые можно использовать при построении регламента педагогической диагностики, представлены в таблице 3 с указанием ссылок на разделы ФОП ДО, конкретные пункты и страницы.

1.1.1.6.1. Целеполагание, задачи, специфика и регламент педагогической диагностики		
Название раздела ФОП ДО	пункты	страницы
<i>II. Целевой раздел ФОП ДО</i>	п.16	стр.18-20
Педагогическая диагностика достижения планируемых результатов направлена на изучение: <ul style="list-style-type: none"> – деятельностных умений ребенка; – его интересов; – предпочтений; – склонностей; – способов взаимодействия со взрослыми и сверстниками. 	п.16.1.	стр.18
Педагогическая диагностика достижения планируемых результатов позволяет: <ul style="list-style-type: none"> – выявлять особенности и динамику развития ребенка; – составлять на основе полученных данных индивидуальные образовательные маршруты освоения образовательной программы; – своевременно вносить изменения в планирование, содержание и организацию образовательной деятельности. 		
При реализации Программы может проводиться оценка индивидуального развития детей , которая осуществляется педагогом в рамках педагогической диагностики. Вопрос о ее проведении для получения информации о динамике возрастного развития ребенка и успешности освоения им Программы, формах организации и методах решается непосредственно дошкольным образовательным учреждением.	п.16.2.	стр.18

<p>Педагогическая диагностика индивидуального развития детей проводится педагогом в произвольной форме на основе малоформализованных диагностических методов:</p> <ul style="list-style-type: none"> – наблюдения; – свободных бесед с детьми; – анализа продуктов детской деятельности (рисунков, работ по лепке, аппликации, построек, поделок и тому подобное); – специальных диагностических ситуаций. <p>При необходимости педагог может использовать специальные методики диагностики физического, коммуникативного, познавательного, речевого, художественно-эстетического развития.</p>	<p>n.16.6.</p>	<p>стр.19</p>
<p>Специфика педагогической диагностики достижения планируемых образовательных результатов обусловлена следующими требованиями ФГОС ДО:</p> <ul style="list-style-type: none"> – планируемые результаты освоения Программы заданы как целевые ориентиры дошкольного образования и представляют собой социально-нормативные возрастные характеристики возможных достижений ребенка на разных этапах дошкольного детства; – целевые ориентиры не подлежат непосредственной оценке, в том числе и в виде педагогической диагностики (мониторинга), и не являются основанием для их формального сравнения с реальными достижениями детей и основой объективной оценки соответствия установленным требованиям образовательной деятельности и подготовки детей; – освоение Программы не сопровождается проведением промежуточных аттестаций и итоговой аттестации обучающихся. <p>Данные положения подчеркивают направленность педагогической диагностики на оценку индивидуального развития детей дошкольного возраста, на основе которой определяется эффективность педагогических действий и осуществляется их дальнейшее планирование.</p>	<p>n.16.3</p>	<p>стр.18</p>
<p>Результаты педагогической диагностики (мониторинга) могут использоваться исключительно для решения следующих образовательных задач:</p> <ul style="list-style-type: none"> – индивидуализации образования (в том числе поддержки ребенка, построения его образовательной траектории или профессиональной коррекции особенностей его развития); – оптимизации работы с группой детей. 	<p>n.16.4</p>	<p>стр.18 -19</p>
<p>Периодичность проведения педагогической диагностики определяется дошкольным образовательным учреждением. Оптимальным является ее проведение на начальном этапе освоения ребенком образовательной программы в зависимости от времени его поступления в дошкольную группу (<i>стартовая диагностика</i>) и на завершающем этапе освоения программы его возрастной группой (<i>заключительная, финальная диагностика</i>).</p> <p>При проведении диагностики на начальном этапе учитывается адаптационный период пребывания ребенка в группе.</p> <p>Сравнение результатов стартовой и финальной диагностики позволяет выявить индивидуальную динамику развития ребенка.</p>	<p>n.16.5</p>	<p>стр. 19</p>

<p>Наблюдение – основной метод педагогической диагностики. Ориентирами для наблюдения являются возрастные характеристики развития ребенка. Они выступают как обобщенные показатели возможных достижений детей на разных этапах дошкольного детства в соответствующих образовательных областях. Педагог наблюдает за поведением ребенка в деятельности (игровой, общении, познавательно-исследовательской, изобразительной, конструировании, двигательной), разных ситуациях (в режимных процессах, в группе и на прогулке, совместной и самостоятельной деятельности детей и других ситуациях). В процессе наблюдения педагог отмечает особенности проявления ребенком личностных качеств, деятельностных умений, интересов, предпочтений, фиксирует реакции на успехи и неудачи, поведение в конфликтных ситуациях и тому подобное.</p>	<p>n.16.7</p>	<p>стр. 19-20</p>
<p>Анализ продуктов детской деятельности может осуществляться на основе изучения материалов портфолио ребенка (рисунков, работ по аппликации, фотографий работ по лепке, построек, поделок и другого). Полученные в процессе анализа качественные характеристики существенно дополняют результаты наблюдения за продуктивной деятельностью детей (изобразительной, конструктивной, музыкальной и другой деятельностью).</p>	<p>n.16.8</p>	<p>стр. 20</p>
<p>Педагогическая диагностика завершается анализом полученных данных, на основе которых педагог выстраивает взаимодействие с детьми, организует РППС, мотивирующую активную творческую деятельность обучающихся, составляет индивидуальные образовательные маршруты освоения образовательной Программы, осознанно и целенаправленно проектирует образовательный процесс.</p>	<p>n.16.9</p>	<p>стр. 20</p>
<p>При необходимости используется психологическая диагностика развития детей (выявление и изучение индивидуально-психологических особенностей детей, причин возникновения трудностей в освоении образовательной программы), которую проводят квалифицированные специалисты (педагог-психологи, психологи). <u>Участие ребенка в психологической диагностике допускается только с согласия его родителей (законных представителей).</u> Результаты психологической диагностики могут использоваться для решения задач психологического сопровождения и оказания адресной психологической помощи</p>	<p>n.16.10</p>	<p>стр. 20</p>
<p>1.1.1.6.2. Организационные подходы к педагогической диагностике</p>		
<p>Описание направлений педагогической диагностики индивидуального развития, достижений обучающихся в пяти образовательных областях представлены в картах развития обучающихся, разрабатываемых педагогическим коллективом на основе сложившейся практики проведения педагогической диагностики.</p> <p>В соответствии с распоряжением Министерства просвещения РФ от 9 сентября 2019 г. №Р-93 «Об утверждении примерного Положения о психолого-педагогическом консилиуме образовательной организации», в перечень рекомендуемой документации психолого- педагогического консилиума (далее по тексту – ППк) дошкольного образовательного учреждения входит «Карта развития обучающегося, получающего психолого-педагогическое сопровождение». В «Карте развития» находятся результаты комплексного обследования, характеристика или педагогическое представление на обучающегося, коллегиальное заключение консилиума, копии направлений на психолого-медико-</p>		

<p>педагогическую комиссию (далее по тексту – ПМПК), согласие родителей (законных представителей) на обследование и психолого-педагогическое сопровождение ребенка, вносятся данные об обучении ребенка в группе, данные по коррекционной-развивающей работе, проводимой специалистами психолого-педагогического сопровождения. «Карта развития» хранится у председателя консилиума и выдается руководящим работникам дошкольного образовательного учреждения, педагогам и специалистам, работающим с обучающимся.</p> <p>В соответствии с вышеназванным распоряжением ведётся документация ППк, в том числе «Протокол заседания психолого-педагогического консилиума», в котором рекомендуется использовать характеристики, представления на обучающегося, результаты продуктивной деятельности, копии рабочих тетрадей и другие необходимые материалы.</p> <p>Обязательным локальным актом образовательного учреждения является «Положение о Психолого-педагогическом консилиуме». Данный локальный акт утверждает формы документации, которые фиксируют:</p> <ul style="list-style-type: none"> – результаты продуктивной деятельности обучающихся (детское портфолио): – результаты педагогических наблюдений, педагогической диагностики, связанных с оценкой эффективности педагогических действий с целью их дальнейшей оптимизации (карта развития обучающегося, получающего психолого-педагогическое сопровождение). – описание регламента проведения психологической диагностики: определение алгоритма действий ППк ГБДОУ в случае отсутствия/наличия в штате педагога-психолога; утверждение формы согласия родителей (законных представителей) на проведение психологической диагностики; утверждение формы индивидуальной программы психологического сопровождения для оказания адресной психологической помощи. 		
<p><i>Материалы по данному разделу представляются</i> ПРИЛОЖЕНИЕ <i>б</i> <i>«Материалы педагогической диагностики» и включают:</i></p> <ul style="list-style-type: none"> – описание структуры «Карты развития обучающегося», – описание инструментария педагогической диагностики, <p>«Положение о психолого-педагогическом консилиуме», размещённым по ссылке http://ds28.krgv.gov.spb.ru/spt/polozhenie_ppk-1-1.pdf</p>		

1.2. Целевой раздел части, формируемой участниками образовательных отношений

Часть рабочей программы, формируемая участниками образовательных отношений (вариативная часть), включает направления, выбранные из числа парциальных программ с учетом современной социокультурной ситуации развития ребенка, образовательных потребностей, интересов и мотивов детей, родителей (законных представителей) и педагогов, местных 9 географических, климатических условий и включает в себя вопросы истории и культуры Санкт-Петербурга, самобытности и уникальности русской культуры, а также других национальных культур, вопросы формирования безопасности жизнедеятельности и не дублируют содержание друг друга. Парциальная программа по воспитанию Петербуржца-дошкольника «Первые шаги» от 3 до 7 лет Г.Т. Алифанова. (адаптированный вариант для

групп раннего возраста) Парциальная программа «Первые шаги» Г.Т. Алифанова, пособие «Петербурговедение для малышей от 3 до 7 лет» – программа ознакомления с региональными особенностями родного города. Включение воспитанников в процессы ознакомления с региональными особенностями родного города и компонентами содержания социального развития дошкольников в поликультурном обществе, которые формируются целенаправленно в педагогическом процессе детского сада средствами вхождения ребенка в культуру. Программа отвечает современным задачам образования, в том числе таким, как усиление внимания к ценностям традиционной духовной культуры и исторической преемственности, построена на основе главных методических принципов: 1. Учет возрастных особенностей детей. 2. Доступность материала. 3. Постепенность его усвоения. Цель: воспитание чувства патриотизма у дошкольников, развитие интереса к культуре родного города- Санкт-Петербурга. Одной из основных технологий её реализации является проектная деятельность, организуемая в соответствии с рекомендациями по ведению работы данного вида. Задачи: - приобщение детей дошкольного возраста к культурному наследию Санкт-Петербурга через развитие эмоционально-ценностного отношения к городу; - формирование эстетически развитой личности; - развитие культуры общения; - воспитание любви и интереса к родному городу; желание узнать свой город; - воспитание петербуржца в лучших традициях петербургской культуры. П л а н и р у е м ы й р е з у л ь т а т • умение ориентироваться в группе, в детском саду, на улице; иметь представление о разных видах домов и транспорте; • уважение к близким и жителям родного города. Формы подведения итогов: наблюдения, беседы. Педагогическая диагностика по данной парциальной программе в группе раннего возраста не проводится. Материалы рабочей программы реализуются через различные формы организации детской деятельности: совместную и самостоятельную в тесном сотрудничестве с семьями воспитанников. Региональный компонент подразумевает включение вопросов природного и социального окружения воспитанников, культуры родного города в различные формы активности с детьми. Понимание Родины у дошкольников связано с конкретными представлениями о том, что близко и дорого, — родственниками, домом, городом, родными местами. Поэтому и надо знакомить детей с их малой родиной — городом Санкт-Петербургом — в дошкольном возрасте. Дополнительно к парциальной программе «Первые шаги» проходит проектная деятельность «Я петербуржец». Данный проект создает благоприятные условия для формирования нравственно-духовной культуры детей, приобщает к общности петербуржцев.

II. СОДЕРЖАТЕЛЬНЫЙ РАЗДЕЛ РАБОЧЕЙ ПРОГРАММЫ

2.1. Содержательный раздел обязательной части

2.1.1. Описание образовательной деятельности в соответствии с направлениями развития ребенка, представленными в пяти образовательных областях ФОО ДО и с учетом используемых методических пособий, обеспечивающих реализацию данного содержания

Содержание данного раздела РП формируется на основании содержательного раздела ОП ДО, которая является общей для всего образовательного учреждения. Содержание психолого-педагогической работы ориентировано на разностороннее развитие дошкольников с учетом их возрастных и индивидуальных особенностей по основным направлениям развития и образования детей: социально-коммуникативное развитие, познавательное развитие, речевое развитие, художественно-эстетическое развитие, физическое развитие.

Конкретное содержание образовательных областей и развивающих направлений зависит от возраста детей, определяется целями и задачами программы и может реализовываться в различных ведущих видах деятельности (общении, игре, познавательно-

исследовательской деятельности — как сквозных механизмах развития ребенка): в раннем возрасте (1 год — 3 года)— предметная деятельность и игры с составными и динамическими игрушками; экспериментирование с материалами и веществами (песок, вода, тесто и пр.), общение со взрослыми и совместные игры со сверстниками под руководством взрослого, самообслуживание и действия с бытовыми предметами-орудиями (ложка, совок, лопатка и пр.), восприятие смысла музыки, сказок, стихов, рассматривание картинок, двигательная активность.

Основное содержание обязательной части

Основное содержание обязательной части по основным образовательным областям представлено в таблице 11 «Описание образовательной деятельности в соответствии с направлениями развития ребенка», представленными в пяти образовательных областях ФООП ДО и в разделе 2.1.4.2. «Содержательный раздел рабочей программы воспитания» с учетом используемых методических пособий, обеспечивающих реализацию данного содержания» образовательной программы дошкольного образования.

Содержание данного раздела объединяет воспитание и обучение в целостный образовательный процесс на основе духовно-нравственных и социокультурных ценностей, принятых в обществе правил и норм поведения в интересах человека, семьи, общества по основным образовательным областям:

социально-коммуникативное развитие; познавательное развитие; речевое развитие; художественно-эстетическое развитие; физическое развитие.

СОЦИАЛЬНО-КОММУНИКАТИВНОЕ РАЗВИТИЕ

Задачи образовательной области «Социально-коммуникативное развитие»

от 2-х лет до 3-х лет

- + поддерживать эмоционально-положительное состояние детей в период адаптации к ДОО;
- + поддерживать доброжелательные взаимоотношения детей, развивать эмоциональную отзывчивость в ходе привлечения к конкретным действиям помощи, заботы, участия;
- + формировать первичные представления ребенка о себе, о своем возрасте, поле, о родителях (законных представителях) и близких членах семьи
- + развивать игровой опыт ребенка, помогая детям отражать в игре представления об окружающей действительности
- + формировать элементарные представления о людях (взрослые, дети), их внешнем виде, действиях, одежде, о некоторых ярко выраженных эмоциональных состояниях (радость, грусть), о семье и ДОО

Содержание образовательной области «Социально-коммуникативное развитие»

от 2-х лет до 3-х лет

Педагог поддерживает желание детей познакомиться со сверстником, узнать его имя, используя приемы поощрения и одобрения.

Педагог знакомит детей с основными эмоциями и чувствами человека, обозначает их словом, демонстрирует их проявление мимикой, жестами, интонацией голоса. Предлагает детям повторить слова, обозначающие эмоциональное состояние человека, предлагает детям задания, помогающие закрепить представление об эмоциях, в том числе их узнавание на картинках.

Показывает и называет ребенку:

1. основные части тела и лица человека,
2. его действия..

Оказывает помощь детям в определении:

- особенностей внешнего вида мальчиков и девочек, их одежды, причесок,
- предпочитаемых игрушек,
- задает детям вопросы уточняющего или проблемного характера,
- объясняет отличительные признаки взрослых и детей, используя наглядный материал и повседневные жизненные ситуации.

Педагог формирует представление детей о

- простых предметах своей одежды, обозначает словами каждый предмет одежды,
- рассказывает детям о назначении предметов одежды,
- способах их использования (надевание колготок, футболок и тому подобное).

<p>Поддерживает желание ребенка называть и различать основные действия взрослых</p> <p>Педагог рассматривает вместе с детьми картинки с изображением семьи: детей, родителей (законных представителей). Поощряет стремление детей узнавать членов семьи, называть их, рассказывает детям о том, как члены семьи могут заботиться друг о друге.</p>
<p>Педагог поддерживает стремление детей выполнять элементарные правила поведения («можно», «нельзя»).</p> <p>Личным показом демонстрирует правила общения: здоровается, прощается, говорит «спасибо», «пожалуйста», напоминает детям о важности использования данных слов в процессе общения со взрослыми и сверстниками, поощряет инициативу и самостоятельность ребенка при использовании «вежливых слов».</p> <p>Педагог использует приемы общения, позволяющие детям проявлять внимание к его словам и указаниям, поддерживает желание ребенка выполнять указания взрослого, действовать по его примеру и показу.</p>
<p>Педагог организует детей на участие в подвижных, музыкальных, сюжетных и хороводных играх, поощряет их активность и инициативность в ходе участия в играх.</p> <p>Педагог поддерживает желание детей познавать пространство своей группы,</p> <ol style="list-style-type: none"> 1. узнавать вход в группу, 2. ее расположение на этаже, 3. педагогов, которые работают с детьми. <p>Рассматривает с детьми пространство группы,</p> <ol style="list-style-type: none"> 1. назначение каждого помещения, 2. его наполнение, 3. помогает детям ориентироваться в пространстве группы.
<h2>ПОЗНАВАТЕЛЬНОЕ РАЗВИТИЕ</h2>
<p>Задачи образовательной области «Познавательное развитие»</p>
<p>от 2-х лет до 3-х лет</p>
<p>совершенствовать обследовательские действия: выделение цвета, формы, величины как особых признаков предметов, поощрять сравнение предметов между собой по этим признакам и количеству, использовать один предмет в качестве образца, подбирая пары, группы; развивать разные виды восприятия: зрительного, слухового, осязательного, вкусового, обонятельного;</p>
<p>развивать наглядно-действенное мышление в процессе решения познавательных практических задач; развивать первоначальные представления о себе и близких людях, эмоционально-положительное отношение к членам семьи и людям ближайшего окружения, о деятельности взрослых; расширять представления о населенном пункте, в котором живет ребенок, его достопримечательностях, эмоционально откликаться на праздничное убранство дома, ДОО;</p>
<p>организовывать взаимодействие и знакомить с животными и растениями ближайшего окружения, их названиями, строением и отличительными особенностями, некоторыми объектами неживой природы; развивать способность наблюдать за явлениями природы, воспитывать бережное отношение к животным и растениям.</p>

<p>формировать у детей простейшие представления о геометрических фигурах, величине и количестве предметов на основе чувственного познания;</p>
<p>Содержание образовательной области «Познавательное развитие»</p>
<p style="text-align: center;">от 2-х лет до 3-х лет</p>
<p>Педагог поощряет действия детей с предметами, при ориентации на 2 - 3 свойства одновременно; собирание одноцветных, а затем и разноцветных пирамидок из 4 - 5 и более колец, располагая их по убывающей величине; различных по форме и цвету башенок из 2 - 3 геометрических форм-вкладышей; разбирание и собирание трехместной матрешки с совмещением рисунка на ее частях, закрепляя понимание детьми слов, обозначающих различный размер предметов, их цвет и форму.</p> <p>В ходе проведения с детьми дидактических упражнений и игр-занятий формирует обобщенные способы обследования формы предметов - ощупывание, рассматривание, сравнение, сопоставление; продолжает поощрять появление настойчивости в достижении результата познавательных действий.</p>
<p>Педагог демонстрирует детям и включает их в деятельность на сравнение предметов и определение их сходства-различия, на подбор и группировку по заданному образцу (по цвету, форме, величине). Организует действия с игрушками, имитирующими орудия труда (заколачивание молоточком втулочек в верстачок, сборка каталок с помощью деревянных или пластмассовых винтов) и тому подобное, создает ситуации для использования детьми предметов- орудий в самостоятельной игровой и бытовой деятельности с целью решения практических задач;</p>
<p>Побуждает и поощряет освоение простейших действий, основанных на перестановке предметов, изменении способа их расположения, количества; на действия переливания, пересыпания. Проводит игры-занятия с использованием предметов-орудий: сачков, черпачков для выуживания из специальных емкостей с водой или без воды шариков, плавающих игрушек, палочек со свисающим на веревке магнитом для «ловли» на нее небольших предметов.</p>
<p>Педагог расширяет представления детей об окружающем мире, развивает представления о себе (о своем имени, именах близких родственников), о внешнем облике человека, о его физических особенностях (у каждого есть голова, руки, ноги, лицо; на лице - глаза, нос, рот и так далее); о его физических и эмоциональных состояниях (проголодался - насытился, устал - отдохнул; намочил - вытер; заплакал - засмеялся и так далее); о деятельности близких ребенку людей («Мама моет пол»; «Бабушка вяжет носочки»; «Сестра рисует»; «Дедушка читает газету»; «Брат строит гараж»; «Папа работает за компьютером» и тому подобное); знакомит их с явлениями общественной жизни, с деятельностью взрослых (повар варит кашу, шофер водит машину, доктор лечит); о предметах, действиях с ними и их назначении: предметы домашнего обихода (посуда, мебель, одежда), игрушки, орудия труда (веник, метла, лопата, ведро, лейка и так далее).</p>
<p>В процессе ознакомления с природой педагог организует взаимодействие и направляет внимание детей на объекты живой и неживой природы, явления природы, которые доступны для непосредственного восприятия. Формирует представления о домашних и диких животных и их детенышах (особенности внешнего вида, части тела, питание, способы передвижения), о растениях ближайшего окружения (деревья, овощи, фрукты и другие), их характерных признаках (цвет, строение, поверхность, вкус), привлекает внимание и поддерживает интерес к объектам неживой природы (солнце, небо, облака, песок, вода), к некоторым явлениям природы (снег, дождь, радуга, ветер), поощряет бережное отношение к животным и растениям.</p>
<p>Педагог подводит детей к освоению простейших умений в различении формы окружающих предметов, используя предэталонные представления о шаре, кубе, круге, квадрате; подборе предметов и геометрических фигур по образцу, различению и сравнению предметов по величине, выбору среди двух предметов при условии резких различий: большой и маленький, длинный и короткий, высокий и низкий. Поддерживает интерес детей к количественной стороне различных групп предметов (много и много, много и мало, много и один) предметов.</p>
<p>РЕЧЕВОЕ РАЗВИТИЕ ДЕТЕЙ</p>
<p>Задачи образовательной области «Речевое развитие»</p>

от 2-х лет до 3-х лет

Формирование словаря:

развивать понимание речи и активизировать словарь. Формировать у детей умение по словесному указанию педагога находить предметы, различать их местоположение, имитировать действия людей и движения животных. Обогащать словарь детей существительными, глаголами, прилагательными, наречиями и формировать умение использовать данные слова в речи.

Звуковая культура речи:

упражнять детей в правильном произношении гласных и согласных звуков, звукоподражаний, отдельных слов. Формировать правильное произношение звукоподражательных слов в разном темпе, с разной силой голоса.

Интерес к художественной литературе:

- формировать у детей умение воспринимать небольшие по объему потешки, сказки и рассказы с наглядным сопровождением (и без него);
- побуждать договаривать и произносить четверостишия уже известных ребенку стихов и песенок, воспроизводить игровые действия, движения персонажей;
- поощрять отклик на ритм и мелодичность стихотворений, потешек; формировать умение в процессе чтения произведения повторять звуковые жесты; -развивать умение произносить звукоподражания, связанные с содержанием литературного материала (мяу-мяу, тик-так, баю-бай, ква-ква и тому подобное), отвечать на вопросы по содержанию прочитанных произведений;
- побуждать рассматривать книги и иллюстрации вместе с педагогом и самостоятельно;
- развивать восприятие вопросительных и восклицательных интонаций художественного произведения.

Грамматический строй речи:

формировать у детей умение согласовывать существительные и местоимения с глаголами, составлять фразы из 3 - 4 слов.

Связная речь:

продолжать развивать у детей умения понимать речь педагога, отвечать на вопросы; рассказывать об окружающем в 2-4 предложениях.

Содержание образовательной области «Речевое развитие»

от 2-х лет до 3-х лет

Формирование словаря:	Звуковая культура речи:	Связная речь:	Грамматический строй речи:
педагог развивает понимание речи и активизирует словарь, формирует умение по словесному указанию	педагог формирует у детей умение говорить внятно, не торопясь, правильно	Педагог формирует у детей умения рассказывать в 2-4 предложениях о нарисованном на картинке, об	педагог помогает детям овладеть умением правильно использовать большинство основных грамматических категорий:

Содержание образовательной области «Речевое развитие»

от 2-х лет до 3-х лет

Формирование словаря:	Звуковая культура речи:	Связная речь:	Грамматический строй речи:

<p>находить предметы по цвету, размеру («Принеси красный кубик»), различать их местоположение, имитировать действия людей и движения животных; активизирует словарь детей: существительными, обозначающими названия транспортных средств, частей автомобиля, растений, фруктов, овощей, домашних животных и их детенышей; глаголами, обозначающими трудовые действия (мыть, стирать), взаимоотношения (помочь); прилагательными, обозначающими величину, цвет, вкус предметов; наречиями (сейчас, далеко). Педагог закрепляет у детей названия предметов и действий с предметами, некоторых особенностей предметов; названия некоторых трудовых действий и собственных действий; имена близких людей, имена детей группы; обозначения личностных качеств, особенностей внешности окружающих ребенка взрослых и сверстников.</p>	<p>произносить гласные и согласные звуки. В звукопроизношении для детей характерно физиологическое смягчение практически всех согласных звуков. В словопроизношении ребенок пытается произнести все слова, которые необходимы для выражения его мысли. Педагог поощряет детей использовать разные по сложности слова, воспроизводить ритм слова, формирует умение детей не пропускать слоги в словах, выражать свое отношение к предмету разговора при помощи разнообразных вербальных и невербальных средств. У детей проявляется эмоциональная непроизвольная выразительность речи</p>	<p>увиденном на прогулке, активно включаться в речевое взаимодействие, направленное на развитие умения понимать обращенную речь с опорой и без опоры на наглядность; побуждает детей проявлять интерес к общению со взрослыми и сверстниками, вступать в контакт с окружающими, выражать свои мысли, чувства, впечатления, используя речевые средства и элементарные этикетные формулы общения, реагировать на обращение с использованием доступных речевых средств, отвечать на вопросы педагога с использованием фразовой речи или формы простого предложения, относить к себе речь педагога, обращенную к группе детей, понимать ее содержание;</p>	<p>окончаний существительных; уменьшительно-ласкательных суффиксов; поощряет словотворчество, формирует умение детей выражать свои мысли посредством трех-, четырехсловных предложений.</p>
---	--	--	---

Педагог развивает у детей умение использовать инициативную разговорную речь как средство общения и познания окружающего мира, употреблять в речи предложения разных типов, отражающие связи и зависимости объектов.

ХУДОЖЕСТВЕННО-ЭСТЕТИЧЕСКОЕ РАЗВИТИЕ

Задачи образовательной области «Художественного – эстетическое развитие»

от 2-х лет до 3-х лет

Музыкальная деятельность:

- ✚ воспитывать интерес к музыке, желание слушать музыку, подпевать, выполнять простейшие танцевальные движения;
- ✚ приобщать к восприятию музыки, соблюдая первоначальные правила: не мешать соседу вслушиваться в музыкальное произведение и эмоционально на него реагировать
- ✚ развивать у детей художественное восприятие (смотреть, слушать и испытывать радость) в процессе ознакомления с произведениями музыкального, изобразительного искусства, природой;
 - ✚ развивать отзывчивость на доступное понимание произведений искусства, интерес к музыке (в процессе прослушивания классической и народной музыки), изобразительному искусству (в процессе рассматривания и восприятия красоты иллюстраций, рисунков, изделия декоративно-прикладного искусства);

Приобщение к искусству:

- ✚ поддерживать интерес к малым формам фольклора (пестушки, заклинки, прибаутки);
- ✚ интерес, внимание, любознательность, стремление к эмоциональному отклику детей на отдельные эстетические свойства и качества предметов и явлений окружающей действительности;
 - ✚ поддерживать стремление детей выражать свои чувства и впечатления на основе эмоционально содержательного восприятия доступных для понимания произведений искусства или наблюдений за природными явлениями;
- ✚ развивать эмоциональный отклик детей на отдельные эстетические свойства и качества предметов в процессе рассматривания игрушек, природных объектов, предметов быта, произведений искусства; ✚ познакомить детей с народными игрушками (дымковской, богородской, матрешкой и другими);

Изобразительная деятельность:

- ✚ научить правильно держать карандаш, кисть;
- ✚ познакомить со свойствами глины, пластилина, пластической массы; ✚ развивать положительные эмоции на предложение нарисовать, слепить;
- ✚ развивать сенсорные основы изобразительной деятельности: восприятие предмета разной формы, цвета (начиная с контрастных цветов); ✚ включать движение рук по предмету при знакомстве с его формой;
- ✚ воспитывать интерес к изобразительной деятельности (рисованию, лепке) совместно со взрослым и самостоятельно;

Конструктивная деятельность:

- ✚ знакомить детей с деталями (кубик, кирпичик, трехгранная призма, пластина, цилиндр), с вариантами расположения строительных форм на плоскости; ✚ развивать интерес к конструктивной деятельности, поддерживать желание детей строить самостоятельно

Театрализованная деятельность:

- ✚ пробуждать интерес к театрализованной игре путем первого опыта общения с персонажем (кукла Катя показывает концерт), расширения контактов со взрослым (бабушка приглашает на деревенский двор);
 - ✚ побуждать детей отзываться на игры-действия со звуками (живой и неживой природы), подражать движениям животных и птиц под музыку, под звучащее слово (в произведениях малых фольклорных форм);
- ✚ способствовать проявлению самостоятельности, активности в игре с персонажами-игрушками;
- ✚ развивать умение следить за действиями заводных игрушек, сказочных героев, адекватно реагировать на них; ✚ способствовать формированию навыка перевоплощения в образы сказочных героев; ✚ создавать условия для систематического восприятия театрализованных выступлений педагогического театра (взрослых).

Культурно-досуговая деятельность:

- ✚ создавать эмоционально-положительный климат в группе и ДОО, обеспечение у детей чувства комфортности, уюта и защищенности; формировать умение самостоятельной работы детей с художественными материалами;
- ✚ привлекать детей к посильному участию в играх, театрализованных представлениях, забавах, развлечениях и праздниках; ✚ развивать умение следить за действиями игрушек, сказочных героев, адекватно реагировать на них; ✚ формировать навык перевоплощения детей в образы сказочных героев

Содержание образовательной области «Художественного – эстетическое развитие»

от 2-х лет до 3-х лет

Музыкальная деятельность

Слушание: педагог учит детей внимательно слушать спокойные и бодрые песни, музыкальные пьесы разного характера, понимать, о чем (о ком) поется, и эмоционально реагировать на содержание; учит детей различать звуки по высоте (высокое и низкое звучание колокольчика, фортепьяно, металлофона)

Пение: педагог вызывает активность детей при подпевании и пении; развивает умение подпевать фразы в песне (совместно с педагогом); поощряет сольное пение.

Музыкально-ритмические движения: педагог развивает у детей эмоциональность и образность восприятия музыки через движения; продолжает формировать у детей способность воспринимать и воспроизводить движения, показываемые взрослым (хлопать, притопывать ногой, полуприседать, совершать повороты кистей рук и так далее); учит детей начинать движение с началом музыки и заканчивать с ее окончанием; передавать образы (птичка летает, зайка прыгает, мишка косолапый идет); педагог совершенствует умение ходить и бегать (на носках, тихо; высоко и низко поднимая ноги; прямым галопом), выполнять плясовые движения в кругу, врассыпную, менять движения с изменением характера музыки или содержания песни.

Изобразительная деятельность:

Рисование:

- педагог продолжает развивать у детей художественное восприятие; способствует обогащению их сенсорного опыта путем выделения формы предметов, обведения их по контуру поочередно то одной, то другой рукой; побуждает, поощряет и подводит детей к изображению знакомых предметов, предоставляя им свободу выбора;

- педагог обращает внимание детей на то, что карандаш (кисть, фломастер) оставляет след на бумаге, если провести по ней отточенным концом карандаша (фломастером, ворсом кисти); учит следить за движением карандаша по бумаге;

- педагог привлекает внимание детей к изображенным ими на бумаге разнообразным линиям, конфигурациям; побуждает задумываться над тем, что они нарисовали, на что это похоже; вызывать чувство радости от штрихов и линий, которые дети нарисовали сами; педагог побуждает детей к дополнению нарисованного изображения характерными деталями; к осознанному повторению ранее получившихся штрихов, линий, пятен, форм;

- педагог развивает у детей эстетическое восприятие окружающих предметов; учит детей различать цвета карандашей, фломастеров, правильно называть их; рисовать разные линии (длинные, короткие, вертикальные, горизонтальные, наклонные), пересекать их, уподобляя предметам: ленточкам, платочкам, дорожкам, ручейкам, сосулькам, заборчику и другим; подводит детей к рисованию предметов округлой формы;

- при рисовании педагог формирует у ребенка правильную позу (сидеть свободно, не наклоняться низко над листом бумаги), свободная рука поддерживает лист бумаги, на котором рисует малыш; педагог учит держать карандаш и кисть свободно: карандаш - тремя пальцами выше отточенного конца, кисть - чуть выше железного наконечника; набирать краску на кисть, макая ее всем ворсом в баночку, снимать лишнюю краску, прикасаясь ворсом к краю баночки.

Лепка:

- Педагог поощряет у детей интерес к лепке; знакомит с пластическими материалами: глиной, пластилином, пластической массой (отдавая предпочтение глине);

- Педагог учит аккуратно пользоваться материалами;

- педагог учит детей отламывать комочки глины от большого куска; лепить палочки и колбаски, раскатывая комочек между ладонями прямыми движениями; соединять концы палочки, плотно прижимая их друг к другу (колечко, бараночка, колесо и так далее);

- педагог учит раскатывать комочек глины круговыми движениями ладоней для изображения предметов круглой формы (шарик, яблоко, ягода и другие), сплющивать комочек между ладонями (лепешки, печенье, пряники); делать пальцами углубление в середине сплющенного комочка (миска, блюдце).

- Педагог учит соединять две вылепленные формы в один предмет: палочка и шарик (погремушка или грибок), два шарика (неваляшка) и тому подобное.

- Педагог приучает детей класть глину и вылепленные предметы на дощечку или специальную заранее подготовленную клеенку.

Театрализованная деятельность.

Педагог пробуждает интерес детей к театрализованной игре, создает условия для ее проведения. Формирует умение следить за развитием действия в играх-драматизациях и кукольных спектаклях, созданных силами взрослых и старших детей. Педагог учит детей имитировать характерные действия персонажей (птички летают, козленок скачет), передавать эмоциональное состояние человека (мимикой, позой, жестом, движением). Знакомит детей с приемами вождения настольных кукол. Учит сопровождать движения простой песенкой. Педагог поощряет у детей желание действовать с элементами костюмов (шапочки, воротнички и так далее) и атрибутами как внешними символами роли.

Культурно-досуговая деятельность.

Педагог создает эмоционально-положительный климат в группе и ДОО для обеспечения у детей чувства комфорта, уюта и защищенности; формирует у детей умение самостоятельной работы детей с художественными материалами. Привлекает детей к активному участию в играх с пением, театрализованных представлениях (кукольный театр; инсценирование русских народных сказок), забавах, развлечениях (тематических, спортивных) и праздниках. Развивает умение следить за действиями игрушек, сказочных героев, адекватно реагировать на них. Формирует навык перевоплощения детей в образы сказочных героев.

Приобщение к искусству.

Педагог развивает у детей художественное восприятие; воспитывает эмоциональную отзывчивость на доступные пониманию детей произведения изобразительного искусства. Знакомит с народными игрушками: дымковской, богородской, матрешкой, ванькой-встанькой и другими, соответствующими возрасту детей. Педагог обращает внимание детей на характер игрушек (веселая, забавная и так далее), их форму, цветовое оформление. Педагог воспитывает интерес к природе и отражению представлений (впечатлений) в доступной изобразительной и музыкальной деятельности





Конструктивная деятельность.

В процессе игры с настольным и напольным строительным материалом педагог продолжает знакомить детей с деталями (кубик, кирпичик, трехгранная призма, пластина, цилиндр), с вариантами расположения строительных форм на плоскости. Педагог продолжает формировать умение у детей сооружать элементарные постройки по образцу, поддерживает желание строить что-то самостоятельно; способствует пониманию пространственных соотношений. Педагог учит детей пользоваться дополнительными сюжетными игрушками, соразмерными масштабам построек (маленькие машинки для маленьких гаражей и тому подобное). По окончании игры приучает убирать все на место. Знакомит детей с простейшими пластмассовыми конструкторами. Учит совместно с взрослым конструировать башенки, домики, машины. В летнее время педагог развивает интерес у детей к строительным играм с использованием природного материала (песок, вода, желуди, камешки и тому подобное).

ФИЗИЧЕСКОЕ РАЗВИТИЕ

Задачи образовательной области «Физическое развитие»

от 2-х лет до 3-х лет

-  Обогащать двигательный опыт детей, помогая осваивать упражнения основной гимнастики: основные движения (бросание, катание, ловля, ползание, лазание, ходьба, бег, прыжки), общеразвивающие и музыкально-ритмические упражнения.
-  Развивать психофизические качества, равновесие и ориентировку в пространстве.
-  Формировать интерес и положительное отношение к выполнению физических упражнений, совместным двигательным действиям.
-  Поддерживать у детей желание играть в подвижные игры вместе с педагогом в небольших подгруппах.

✚ Укреплять здоровье детей средствами физического воспитания.
✚ Формировать культурно-гигиенические навыки и навыки самообслуживания, приобщая к здоровому образу жизни.
Содержание образовательной области «Физическое развитие»
от 2-х лет до 3-х лет
❖ Педагог формирует умение выполнять общеразвивающие и музыкально-ритмические упражнения в различных формах физкультурно- оздоровительной работы (утренняя гимнастика, физкультурные занятия, подвижные игры, индивидуальная работа по развитию движений и другое).
❖ Педагог формирует умение выполнять основные движения.
❖ Развивает психофизические качества, координацию, равновесие и ориентировку в пространстве.
❖ Педагог побуждает детей совместно играть в подвижные игры, действовать согласованно, реагировать на сигнал.
❖ Оптимизирует двигательную деятельность, предупреждая утомление, осуществляет помощь и страховку.
❖ Поощряет стремление ребенка соблюдать правила личной гигиены и проявлять культурно-гигиенические навыки.
❖ В процессе обучения основным движениям педагог побуждает детей действовать сообща, двигаться не наталкиваясь друг на друга, придерживаться определенного направления движения, предлагает разнообразные упражнения.
Основная гимнастика (основные движения, общеразвивающие упражнения).
Основные движения. Бросание и катание
Бросание, катание, ловля
<input type="checkbox"/> скатывание мяча по наклонной доске;
<input type="checkbox"/> прокатывание мяча педагогу и друг другу двумя руками стоя и сидя (расстояние 50 - 100 см), под дугу, в воротца;
<input type="checkbox"/> остановка катящегося мяча;
<input type="checkbox"/> передача мячей друг другу стоя;
<input type="checkbox"/> бросание мяча от груди двумя руками, снизу, из-за головы;
<input type="checkbox"/> бросание предмета в горизонтальную цель и вдаль с расстояния 100 - 125 см двумя и одной рукой; <input type="checkbox"/> перебрасывание мяча через сетку, натянутую на уровне роста ребенка с расстояния 1- 1,5 м; <input type="checkbox"/> ловля мяча, брошенного педагогом с расстояния до 1 м.
Ползание и лазанье
<input type="checkbox"/> ползание на животе, на четвереньках до погремушки (флажка) 3 - 4 м (взяв ее, встать, выпрямиться), по доске, лежащей на полу, по наклонной доске, приподнятой одним концом на 20 - 30 см;
<input type="checkbox"/> ползание на животе, на четвереньках по гимнастической скамейке;
<input type="checkbox"/> проползание под дугой (30 - 40 см);

влезание на лесенку-стремянку и спуск с нее произвольным способом.

Ходьба:

- стайкой за педагогом с перешагиванием через линии, палки, кубы; на носках;
- с переходом на бег;
- на месте, приставным шагом вперед, в сторону, назад;
- с предметами в руке (флажок, платочек, ленточка и другие);
- врассыпную и в заданном направлении;
- между предметами;
- по кругу по одному и парами, взявшись за руки.

Бег

- стайкой за педагогом, в заданном направлении и в разных направлениях;
- между линиями (расстояние между линиями 40 - 30 см);
- за катящимся мячом; с переходом на ходьбу и обратно; непрерывный в течение 20- 30 - 40 секунд; медленный бег на расстояние 40 - 80 м.

Прыжки:

- на двух ногах на месте (10 - 15 раз);
- с продвижением вперед, через 1 - 2 параллельные линии (расстояние 10 - 20 см);
- в длину с места как можно дальше, через 2 параллельные линии (20 - 30 см);
- вверх, касаясь предмета, находящегося выше поднятых рук ребенка на 10 - 15 см.

Упражнения в равновесии: Ходьба:

- по дорожке (ширина 20 см, длина 2 - 3 м);
 - по наклонной доске, приподнятой одним концом на 20 см;
 - по гимнастической скамейке; перешагивание линий и предметов (высота 10 - 15 см);
 - ходьба по извилистой дорожке (2 - 3 м), между линиями;
- Подъем без помощи рук на скамейку, удерживая равновесие с положением рук в стороны; Кружение на месте.

Общеразвивающие упражнения:

- 1) Упражнения для кистей рук, развития и укрепления плечевого пояса: поднятие рук вперед, вверх, разведение в стороны, отведение назад, за спину, сгибание и разгибание, выполнение хлопков руками перед собой, над головой; махи руками вверх-вниз, вперед-назад;
- 2) Упражнения для развития и укрепления мышц спины и гибкости позвоночника: повороты вправо-влево, с передачей предмета сидящему рядом ребенку, наклоны вперед из исходного положения стоя и сидя; одновременное сгибание и разгибание ног из исходного положения сидя и лежа, поочередное поднятие рук и ног из исходного положения лежа на спине;
- 3) Упражнения для развития и укрепления мышц брюшного пресса и гибкости позвоночника: сгибание и разгибание ног, держась за опору, приседание, потягивание с подниманием на носки и другое;
- 4) Музыкально-ритмические упражнения, разученные на музыкальном занятии, включаются в содержание подвижных игр и игровых упражнений; педагог показывает детям и выполняет вместе с ними: хлопки в ладоши под музыку, хлопки с одновременным притопыванием, приседание «пружинка», приставные шаги вперед-назад, кружение на носочках, имитационные упражнения.
Педагог предлагает образец для подражания и выполняет вместе с детьми упражнения с предметами: погремушками, платочками, малыми обручами, кубиками, флажками и другое, в том числе, сидя на стуле или на скамейке.

Подвижные игры и игровые упражнения:

Педагог развивает и поддерживает у детей желание играть в подвижные игры с простым содержанием, с текстом, с включением музыкально-ритмических упражнений.

Создает условия для развития выразительности движений в имитационных упражнениях и сюжетных играх.

Помогает самостоятельно передавать простейшие действия некоторых персонажей (попрыгать, как зайчики, помахать крылышками, как птичка, походить как лошадка, поклевать зернышки, как цыплята, и тому подобное).

Формирование основ здорового образа жизни:

Педагог формирует у детей полезные привычки и элементарные культурно-гигиенические навыки при приеме пищи, уходе за собой (самостоятельно и правильно мыть руки перед едой, после прогулки и посещения туалета, чистить зубы, пользоваться предметами личной гигиены).

Поощряет умения замечать нарушения правил гигиены, оценивать свой внешний вид, приводить в порядок одежду.

Способствует формированию положительного отношения к закаляющим и гигиеническим процедурам, выполнению физических упражнений.

2.1.2. Описание вариативных форм, способов, методов и средств реализации рабочей программы с учетом возрастных и индивидуальных особенностей воспитанников, специфики их образовательных потребностей и интересов

Формы получения образования		ФОП ДО
Вариативные очные формы получения образования	Группы полного дня	п.23.1. стр.148
Образовательные технологии		ФОП ДО
1	Дистанционные образовательные технологии индивидуального сопровождения семей	п. 23.2 стр.148
2	Технологии индивидуального сопровождения детей с ОВЗ в условиях вариативности моделей совместного образования	
3	Технологии альтернативной дополнительной коммуникации для формирования единого коммуникационного пространства для детей с вербальной и невербальной речью	
4	Технологии развивающего обучения	
5	Игровые технологии	
6	Технологии исследовательской деятельности	
7	Здоровьесозидающие и здоровьесберегающие технологии	
8	Технологии социально-коммуникативного общения: <ul style="list-style-type: none"> • Планирование • Проектная деятельность • Работа в центрах активности • Утренний круг • Я пришёл 	

Организационные технологии		ФОП ДО	
1	Технологии совместного (интегративного / инклюзивного) образования	п.23.4. стр.149	
2	Технологии универсального дизайна		
Методы, используемые при организации воспитания и обучения		ФОП ДО	
ВОСПИТАНИЕ (п.23.6, стр.150)		ОБУЧЕНИЕ (п.23.6.1, стр. 150)	
1	методы организации опыта поведения и деятельности (приучение к положительным формам общественного поведения, упражнение, воспитывающие ситуации, игровые методы)	1	традиционные методы (словесные, наглядные, практические)
		2	методы, в основе которых положен характер познавательной деятельности детей

2	методы осознания детьми опыта поведения и деятельности (рассказ на моральные темы, разъяснение норм и правил поведения, чтение художественной литературы, этические беседы, обсуждение поступков и жизненных ситуаций, личный пример)	3	информационно-рецептивный метод: действия ребенка с объектом изучения организуются по представляемой информации (распознающее наблюдение, рассматривание картин, демонстрация кино- и диафильмов, просмотр компьютерных презентаций, рассказы педагога или детей, чтение)
3	методы мотивации опыта поведения и деятельности (поощрение, методы развития эмоций, игры, соревнования, проектные методы)	4	репродуктивный метод предполагает создание условий для воспроизведения представлений и способов деятельности, руководство их выполнением (упражнения на основе образца педагога, беседа, составление рассказов с опорой на предметную или предметно-схематическую модель)
		5	метод проблемного изложения представляет собой постановку проблемы и раскрытие пути ее решения в процессе организации опытов, наблюдений
		6	эвристический метод: (частично-поисковая) проблемная задача делится на части – проблемы, в решении которых принимают участие дети (применение представлений в новых условиях)
		7	исследовательский метод включает составление и предъявление проблемных ситуаций, ситуаций для экспериментирования и опытов (творческие задания, опыты, экспериментирование)
8	метод проектов широко применяется для решения задач воспитания и обучения, способствует развитию у детей исследовательской активности, познавательных интересов, коммуникативных и творческих способностей, навыков сотрудничества и другое		
<i>Педагог осуществляет выбор методов воспитания и обучения, учитывая возрастные и личностные особенности детей, педагогический потенциал каждого метода, условия его применения, реализуемые цели и задачи, прогнозирует возможные результаты. Для решения задач воспитания и обучения целесообразно использовать комплекс методов (п.23.6.2).</i>			
Средства для реализации РП, представленные совокупностью материальных и идеальных объектов			ФОП ДО
1	демонстрационные и раздаточные		п.23.7 стр.151
2	визуальные, аудиальные, аудиовизуальные		
3	естественные и искусственные		
4	реальные и виртуальные		

Средства, используемые для развития следующих видов деятельности детей		п.23.8, стр.151
вид деятельности	предлагаемое оборудование	
двигательная	оборудование для ходьбы, бега, ползания, лазанья, прыгания, занятий с мячом и другое	
предметная	образные и дидактические игрушки, реальные предметы и другое	
игровая	игры, игрушки, игровое оборудование и другое	
коммуникативная	дидактический материал, предметы, игрушки, видеофильмы и другое	
познавательно-исследовательская	натуральные предметы и оборудование для исследования и образно-символический материал, в том числе макеты, плакаты, модели, схемы и другое)	
экспериментирование		
чтение художественной литературы	книги для детского чтения, в том числе аудиокниги, иллюстративный материал	
трудовая	оборудование и инвентарь для всех видов труда	
продуктивная	оборудование и материалы для лепки, аппликации, рисования и конструирования	
музыкальная	детские музыкальные инструменты, дидактический материал и другое	
<i>Вариативность форм, методов и средств реализации РП зависит не только от учета возрастных особенностей обучающихся, их индивидуальных и особых образовательных потребностей, но и от личных интересов, мотивов, ожиданий, желаний детей. Важное значение имеет признание приоритетной субъективной позиции ребенка в образовательном процессе.</i>		п.23.10 стр.152
<i>При выборе форм, методов, средств реализации РП педагоги учитывают субъектные проявления ребенка в деятельности: интерес к миру и культуре; избирательное отношение к социокультурным объектам и разным видам деятельности; инициативность и желание заниматься той или иной деятельностью; самостоятельность в выборе и осуществлении деятельности; творчество в интерпретации объектов культуры и создании продуктов деятельности.</i>		п.23.11 стр.152
<i>Выбор педагогами педагогически обоснованных форм, методов, средств реализации РП, адекватных образовательным потребностям и предпочтениям детей, их соотношение и интеграция при решении задач воспитания и обучения обеспечивает их вариативность.</i>		п.23.12 стр.152

2.1.2.1. Особенности образовательной деятельности разных видов и культурных практик Структура образовательной деятельности в ходе образовательного процесса представлена в таблице с указанием на нумерацию пунктов и страниц текста ФОП ДО.

Таблица 7

ОБРАЗОВАТЕЛЬНАЯ ДЕЯТЕЛЬНОСТЬ *(п.24.1., стр.152)*

(основные компоненты)

1	2	3	4
осуществляемая в процессе организации различных видов детской деятельности	осуществляемая в ходе режимных процессов	самостоятельная деятельность детей	взаимодействие с семьями детей по реализации Программы

ОБРАЗОВАТЕЛЬНАЯ ДЕЯТЕЛЬНОСТЬ *(п.24.1., стр.152)*

(совместная деятельность педагога и детей, самостоятельная деятельность детей)

(этапы формирования самостоятельности)

1	2	3	4	5
совместная деятельность педагога с ребенком, где, взаимодействуя с ребенком, он выполняет функции педагога: <u>обучает ребенка чему-то новому</u>	совместная деятельность ребенка с педагогом, при которой <u>ребенок и педагог – равноправные партнеры</u>	<u>совместная деятельность группы детей под руководством педагога, который на правах участника деятельности на всех этапах ее выполнения (от планирования до завершения) направляет совместную деятельность группы детей</u>	<u>совместная деятельность детей со сверстниками без участия педагога</u> , но по его заданию. <u>Педагог в этой ситуации не является участником деятельности, но выступает в роли ее организатора</u> , ставящего задачу группе детей, тем самым, актуализируя лидерские ресурсы самих детей	<u>самостоятельная, спонтанно возникающая, совместная деятельность детей без всякого участия педагога</u> . Это могут быть самостоятельные игры детей (сюжетно-ролевые, режиссерские, театрализованные, игры с правилами, музыкальные и другое), самостоятельная изобразительная деятельность по выбору детей, самостоятельная познавательно-исследовательская деятельность (опыты, эксперименты и другое)

Данное описание образовательной деятельности иллюстрирует развивающую систему обучения Л.В. Занкова и Д. В. Эльконина – В.В. Давыдова: возрастающая самостоятельность и компетентность обучающегося и изменение позиции педагога от прямого процесса обучения «делай как я» к планированию детской деятельности и переходу к самостоятельной детской деятельности.

ОБРАЗОВАТЕЛЬНАЯ ДЕЯТЕЛЬНОСТЬ *(п.24.10, стр.154, п.24.16, стр.155)*

в утренний отрезок времени

во второй половине дня

игровые ситуации, индивидуальные игры и игры небольшими подгруппами (сюжетно-ролевые, режиссерские, дидактические, подвижные, музыкальные и другие)	элементарная трудовая деятельность детей (уборка групповой комнаты; ремонт книг, настольно-печатных игр; стирка кукольного белья; изготовление игрушек-самоделок для игр малышей)
беседы с детьми по их интересам, развивающее общение педагога с детьми (в том числе в форме утреннего и вечернего круга), рассматривание картин, иллюстраций	проведение зрелищных мероприятий, развлечений, праздников (кукольный, настольный, теневой театры, игры-драматизации; концерты; спортивные, музыкальные и литературные досуги и другое)
практические, проблемные ситуации, упражнения (по освоению культурно-гигиенических навыков и культуры здоровья, правил и норм поведения и другие)	игровые ситуации, индивидуальные игры и игры небольшими подгруппами (сюжетно-ролевые, режиссерские, дидактические, подвижные, музыкальные и другие)
наблюдения за объектами и явлениями природы, трудом взрослых	опыты и эксперименты, практико-ориентированные проекты, коллекционирование и другое
трудовые поручения и дежурства (сервировка стола к приему пищи, уход за комнатными растениями и другое)	чтение художественной литературы, прослушивание аудиозаписей, лучших образцов чтения, рассматривание иллюстраций, просмотр мультфильмов и так далее
индивидуальная работа с детьми в соответствии с задачами разных образовательных областей	слушание и исполнение музыкальных произведений, музыкально-ритмические движения, музыкальные игры и импровизации
продуктивная деятельность детей по интересам детей (рисование, конструирование, лепка и другое)	организация и (или) посещение выставок детского творчества, изобразительного искусства, мастерских; просмотр репродукций картин классиков и современных художников и другого
оздоровительные и закаливающие процедуры, здоровьесберегающие мероприятия, двигательная деятельность (подвижные игры, гимнастика и другое)	индивидуальная работа по всем видам деятельности и образовательным областям
	работа с родителями (законными представителями)
ОБРАЗОВАТЕЛЬНАЯ ДЕЯТЕЛЬНОСТЬ	
занятие <i>(п.24.11, сmp.154, п.24.12, сmp.155)</i>	культурные практики <i>(п.24.18-24.22, сmp.156-157)</i>
дело, занимательное и интересное детям, развивающее их	организовывать культурные практики педагог может во вторую половину дня
деятельность, направленная на освоение детьми одной или нескольких образовательных областей, или их интеграцию с использованием разнообразных форм и методов работы, выбор которых осуществляется педагогам самостоятельно	расширяют социальные и практические компоненты содержания образования, способствуют формированию у детей культурных умений при взаимодействии со взрослым и самостоятельной деятельности
форма организации обучения, наряду с экскурсиями, дидактическими играми,	ориентированы на проявление детьми самостоятельности и творчества, активности и

играми-путешествиями и другими	инициативности в разных видах деятельности, обеспечивают их продуктивность	
проводится в виде образовательных ситуаций, тематических событий, проектной деятельности, проблемно-обучающих ситуаций, интегрирующих содержание образовательных областей, творческих и исследовательских проектов и так далее	игровая практика	ребенок проявляет себя как творческий субъект (творческая инициатива)
	продуктивная практика	ребёнок – созидающий и волевой субъект (инициатива целеполагания)
в рамках отведенного времени педагог может организовывать образовательную деятельность с учетом интересов, желаний детей, их образовательных потребностей, включая детей дошкольного возраста в процесс сотворчества, содействия, сопереживания	- познавательно исследовательская практика	ребёнок как субъект исследования (познавательная инициатива)
	коммуникативная практика	ребёнок – партнер по взаимодействию и собеседник (коммуникативная инициатива)
время проведения занятий, их продолжительность, длительность перерывов, суммарная образовательная нагрузка для детей дошкольного возраста определяются СанПиН 1.2.3685-21	чтение художественной литературы	дополняет развивающие возможности других культурных практик детей дошкольного возраста (игровой, познавательно-исследовательской, продуктивной деятельности)
при организации занятий педагог использует опыт, накопленный при проведении образовательной деятельности в рамках сформировавшихся подходов		
введение термина «занятие» не означает регламентацию процесса; термин фиксирует форму организации образовательной деятельности; содержание и педагогически обоснованную методику проведения занятий педагог может выбирать самостоятельно	тематику помогают определить детские вопросы, проявленный интерес к явлениям окружающей действительности или предметам, значимые события, неожиданные явления, художественная литература и другое	
	организация предполагает подгрупповой способ объединения детей	
ОБРАЗОВАТЕЛЬНАЯ ДЕЯТЕЛЬНОСТЬ		
в игре <i>(п.24.5.-24.8, стр.152-154)</i>	на прогулке <i>(п.24.15, стр.155).</i>	
занимает центральное место в жизни ребенка, являясь преобладающим видом его самостоятельной деятельности	наблюдения за объектами и явлениями природы, направленные на установление разнообразных связей и зависимостей в природе, воспитание отношения к ней	

<p>основной вид деятельности, в которой формируется личность ребенка,</p> <p>развиваются психические процессы, формируется ориентация в отношениях между людьми, первоначальные навыки кооперации</p>	
	экспериментирование с объектами неживой природы
<p>в совместной игре дети строят свои взаимоотношения, учатся общению, проявляют активность, инициативу и другое</p>	подвижные игры и спортивные упражнения, направленные на оптимизацию режима двигательной активности и укрепление здоровья детей
<p>выполняет различные функции:</p> <ul style="list-style-type: none"> <input type="checkbox"/> обучающую; <input type="checkbox"/> познавательную; <input type="checkbox"/> развивающую; <input type="checkbox"/> воспитательную; <input type="checkbox"/> социокультурную; <input type="checkbox"/> коммуникативную; 	сюжетно-ролевые и конструктивные игры (с песком, со снегом, с природным материалом)
<ul style="list-style-type: none"> <input type="checkbox"/> эмоциогенную; <input type="checkbox"/> развлекательную; <input type="checkbox"/> диагностическую; <input type="checkbox"/> психотерапевтическую; <input type="checkbox"/> другие 	элементарная трудовая деятельность детей на участке ДОО
<p>выступает как:</p> <ul style="list-style-type: none"> <input type="checkbox"/> форма организации жизни и деятельности детей; развития <input type="checkbox"/> средство разностороннего личностного ребенка; <input type="checkbox"/> метод или прием обучения; <input type="checkbox"/> средство саморазвития; <input type="checkbox"/> самовоспитания; <input type="checkbox"/> самообучения; <input type="checkbox"/> саморегуляции 	<p>свободное общение педагога с детьми, индивидуальная работа</p> <p>проведение спортивных праздников (при необходимости)</p> <p>проводится в отведённое время, предусмотренное в режиме дня, в соответствии с требованиями СанПиН 1.2.3685-21 к её организации</p>
<p>максимально используются все варианты её применения в дошкольном образовании</p>	
<p>ОБРАЗОВАТЕЛЬНАЯ ДЕЯТЕЛЬНОСТЬ (форма самостоятельной инициативной деятельности) <i>(п.25, стр.157)</i></p>	
<p>Формы</p>	
<p>1. самостоятельная исследовательская деятельность и экспериментирование</p>	
<p>2. свободные сюжетно-ролевые</p>	

3. игры-импровизации и музыкальные игры
6. самостоятельная изобразительная деятельность, конструирование
7. самостоятельная двигательная деятельность, подвижные игры, выполнение ритмических и танцевальных движений
Условия
1. уделять внимание развитию детского интереса к окружающему миру, поощрять желание ребенка получать новые знания и умения, осуществлять деятельностные пробы в соответствии со своими интересами, задавать познавательные вопросы
2. организовывать ситуации, способствующие активизации личного опыта ребенка в деятельности, побуждающие детей к применению знаний, умений при выборе способов деятельности
3. расширять и усложнять в соответствии с возможностями и особенностями развития детей область задач, которые ребенок способен и желает решить самостоятельно; уделять внимание таким задачам, которые способствуют активизации у ребенка творчества, сообразительности, поиска новых подходов
4. поощрять проявление детской инициативы в течение всего дня пребывания ребенка в ДОО, используя приемы поддержки, одобрения, похвалы
5. создавать условия для развития произвольности в деятельности, использовать игры и упражнения, направленные на тренировку волевых усилий, поддержку готовности и желания ребенка преодолевать трудности, доводить деятельность до результата
6. поощрять и поддерживать желание детей получить результат деятельности, обращать внимание на важность стремления к качественному результату, подсказывать ребенку, проявляющему небрежность и равнодушие к результату, как можно довести дело до конца, какие приемы можно использовать, чтобы проверить качество своего результата
7. внимательно наблюдать за процессом самостоятельной деятельности детей, в случае необходимости оказывать детям помощь, но стремиться к ее дозированию. Если ребенок испытывает сложности при решении уже знакомой ему задачи, когда изменилась обстановка или иные условия деятельности, то целесообразно и достаточно использовать приемы наводящих вопросов, активизировать собственную активность и смекалку ребенка, намекнуть, посоветовать вспомнить, как он действовал в аналогичном случае
8. поддерживать у детей чувство гордости и радости от успешных самостоятельных действий, подчеркивать рост возможностей и достижений каждого ребенка, побуждать к проявлению инициативы и творчества через использование приемов похвалы, одобрения, восхищения
Рекомендуемые способы и приёмы для поддержки детской инициативы
1. Не следует сразу помогать ребенку, если он испытывает затруднения решения задачи, важно побуждать его к самостоятельному решению, подбадривать и поощрять попытки найти решение. В случае необходимости оказания помощи ребенку, педагог сначала стремится к ее минимизации: лучше дать совет, задать наводящие вопросы, активизировать имеющийся у ребенка прошлый опыт.

2. У ребенка всегда должна быть возможность самостоятельного решения поставленных задач. При этом педагог помогает детям искать разные варианты решения одной задачи, поощряет активность детей в поиске, принимает любые предположения детей, связанные с решением задачи, поддерживает инициативу и творческие решения, а также обязательно акцентирует внимание детей на качестве результата, их достижениях, одобряет и хвалит за результат, вызывает у них чувство радости и гордости от успешных самостоятельных, инициативных действий.

3. Особое внимание педагог уделяет общению с ребенком в период проявления кризиса семи лет: характерные для ребенка изменения в поведении и деятельности становятся поводом для смены стиля общения с ребенком. Важно уделять внимание ребенку, уважать его интересы, стремления, инициативы в познании, активно поддерживать стремление к самостоятельности. Дети седьмого года жизни очень чувствительны к мнению взрослых. Необходимо поддерживать у них ощущение своего взросления, вселять уверенность в своих силах.

4. Педагог может акцентировать внимание на освоении ребенком универсальных умений организации своей деятельности и формировании у него основ целеполагания: поставить цель (или принять ее от педагога), обдумать способы ее достижения, осуществить свой замысел, оценить полученный результат с позиции цели. Задача развития данных умений ставится педагогом в разных видах деятельности. Педагог использует средства, помогающие детям планомерно и самостоятельно осуществлять свой замысел: опорные схемы, наглядные модели,

5. Создание творческих ситуаций в игровой, музыкальной, изобразительной деятельности и театрализации, в ручном труде также способствует развитию самостоятельности у детей. Сочетание увлекательной творческой деятельности и необходимости решения задачи и проблемы привлекает ребенка, активизирует его желание самостоятельно определить замысел, способы и формы его воплощения.

Наиболее благоприятными отрезками времени для организации свободной самостоятельной инициативной деятельности детей является утро, когда ребенок приходит в дошкольное учреждение и вторая половина дня.

Важно, чтобы у ребенка всегда была возможность выбора свободной деятельности, поэтому атрибуты и оборудование для детских видов деятельности должны быть достаточно разнообразными и постоянно меняющимися (смена примерно раз в два месяца).

Возрастные характеристики детской самостоятельной инициативности и педагогические действия по поддержке детской инициативы

3 года

Ребенок через разговор с педагогом познает окружающий мир

Педагогу использовать педагогические приемы, направленные на развитие стремлений ребенка наблюдать, сравнивать предметы, обследовать их свойства и качества.

При проектировании режима дня педагог уделяет особое внимание организации вариативных активностей детей, чтобы ребенок получил возможность участвовать в разнообразных делах: в играх, в экспериментах, в рисовании, в общении, в творчестве (имитации, танцевальные импровизации и тому подобное), в двигательной деятельности.

2.1.2.2. Особенности взаимодействия педагогического коллектива с семьями обучающихся

Основные цели и задачи: Важнейшим условием обеспечения целостного развития личности ребенка является развитие конструктивного взаимодействия с семьей.

Ведущая цель - создание необходимых условий для формирования ответственных взаимоотношений с семьями воспитанников и развития компетентности родителей (способности разрешать разные типы социально - педагогических ситуаций, связанных с воспитанием ребенка); обеспечение права родителей на уважение и понимание, на участие в жизни детского сада.

Основные задачи взаимодействия детского сада с семьей:

- Создавать условия для повышения педагогических знаний, компетентности родителей в работе по здоровьесбережению, профилактике, укреплению и сохранению здоровья детей.
- Создавать условия для знакомства родителей с работой педагогов группы по развитию речи детей старшего дошкольного возраста, профилактике речевых нарушений; разработки рекомендаций для закрепления данного материала в домашних условиях.
- Создавать условия для повышения педагогических знаний родителей в вопросах развития познавательной активности детей, поддержки детской инициативы и самостоятельности.
- Создавать условия для проведения работы среди родительского коллектива по формированию навыков безопасного поведения.
- Создавать условия для развития интереса у родителей по изучению истории родного города и его достопримечательностей.

Формы работы с родителями:

- организация родительских собраний,
- мастер-классы,
- дни открытых дверей,
- совместные праздники, досуги, развлечения, чаепития,
- участие родителей в семейных конкурсах, выставках,
- организация совместной трудовой деятельности,
- наглядное оформление стендов, уголков, фотовыставки,
- консультации,
- анкетирование,
- индивидуальные беседы и др.

Взаимодействие педагогов группы с семьями воспитанников характеризуется:

- вежливостью, доброжелательностью, внимательностью, терпимостью, тактичностью и уважительностью;
- сохранением конфиденциальности информации о развитии детей, особенностях взаимоотношений внутри семей и другой личной информации;
- уважительным отношением к разнообразию семей воспитанников, широкому диапазону родительских подходов, способствующих благополучному развитию ребенка;
- в случае сомнений в целесообразности используемых родителями подходов к воспитанию ребенка или сомнений в безопасности для ребенка в семье оперативно информируются вышестоящие руководители;
- избеганием публичной и некорректной критики действий родителей, особенно, в присутствии детей и других семей;
- исключением несправедливого влияния на оценку личности и достижений ребенка отношений сотрудника с родителями или поддержки, оказываемой родителями образовательному учреждению;
- предоставлением родителям необходимой информации, связанной с развитием ребенка и функционированием образовательного учреждения;

- готовностью сотрудников в пределах своей компетенции оказывать помощь семье ребенка в вопросах его развития и образования;
- построением отношений, предупреждающих возможность возникновения споров или конфликтов; в случае возникновения споров или конфликтных ситуаций разрешать их в корректной форме.

Перспективный план работы с родителями

Темы	Формы работы	Дополнительная информация
СЕНТЯБРЬ		
«Безопасный город»	Участие в акции	
В детский сад без слез	Консультация	
«Безопасность дорожного движения»	Наглядное оформление стендов	
ОКТЯБРЬ		
«Осенняя сказка»	Выставка поделок	Из природного материала
Школа пешеходных наук для малышей	фотовыставка	
Как приучить малыша к горшку	Консультация	
Городская акция по профилактике ДТП «Засветись»	Участие в акции	Фотографии
НОЯБРЬ		
«Почему кусается ребенок».	Консультация	
Городская акция по профилактике ДТП «Засветись»	Участие в акции	Фотографии
«Психология и педагогика детей раннего возраста»	Консультация	
Как развивается общение детей друг с другом	Папка передвижка	
«Безопасные каникулы или Новый год по «Правилам»	Участие в акции	
«Жизнь без ДТП»	Участие в акции	17-19 ноября
День матери	Оформление выставки	Фотографии
ДЕКАБРЬ		
Консультация «Я сам (кризис трех лет)».	Консультация	
«Безопасные каникулы или Новый год по «Правилам» 18.11.24 г.–09 .01.25г.	Участие в акции	
«Как одевать ребенка в зимнее время»	Индивидуальные беседы	
Городская акция по профилактике ДДТП «Засветись» 16.10-20.01	Участие в акции	
Городская акция «Безопасные каникулы или Новый год по «Правилам» 18.11.24 г-09.01.25	Участие в акции	
ЯНВАРЬ		

«Я сам (кризис трех лет)».	Консультация	
« Новогодние каникулы»	Выставка коллажей	
Городская акция «Безопасные каникулы или Новый год по «Правилам» 20.11.24 г.–09.01.2	Участие в акции	
ФЕВРАЛЬ		
«Мы вместе с папой»	Фотоколлаж	
Городская акция «Скорость - не главное!» 12.02.– 15.03.25	Участие в акции	
.«Игры и упражнения по развитию речи с детьми раннего возраста»	Консультация	
МАРТ		
«8 марта»	Выставка поздравительных открыток и стенгазеты к празднику	
Подготовка к празднику масленица	Участие в празднике	
Городская акция «Скорость - не главное!» 12.02.– 15.03.25	Участие в акции	
АПРЕЛЬ		
«День здоровья».	досуг	Фотографии
Городская акция «Операция «СИМ» 15.04.-17.05	Участие в акции	
Что делать если у ребенка истерика в магазине/на улице?	Консультация	
Роль отца в семье: папа поиграй со мной	Консультация	
Как правильно воспитывать девочку	Консультация	
Как правильно воспитывать мальчика	Консультация	
МАЙ		
«День победы».	Создание музейной экспозиции	
«До свидание ясли».	праздник	

2.1.3. Рабочая программа воспитания

Рабочая программа воспитания входит в «Содержательный раздел» Программы, разработана в соответствии с Федеральной программой воспитания (п.29) раздела III «Содержательного раздела ФОП ДО, раскрывает задачи и направления воспитательной работы, предусматривает приобщение детей к традиционным ценностям российского общества – жизнь, достоинство, права и свободы человека, патриотизм, гражданственность, служение Отечеству и ответственность за его судьбу, высокие нравственные идеалы, крепкая семья, созидательный труд, приоритет духовного над материальным, гуманизм, милосердие, справедливость, коллективизм, взаимопомощь и взаимоуважение, историческая память и преемственность поколений, единство народов России).

Структура Программы воспитания включает три раздела: целевой, содержательный и организационный, содержание которых представлено в таблице 12 цитированием содержания и указанием ссылок на соответствующие разделы и страницы текста Федеральной рабочей программы воспитания ФОП ДО.

Таблица 12

2.1.3.1. ЦЕЛЕВОЙ РАЗДЕЛ		ссылка ФОП ДО	
		№ п.п.	стр.
Общая цель воспитания		29.2.1.1	стр.174-175
личностное развитие каждого ребенка с учетом его индивидуальности и создание условий для позитивной социализации детей на основе традиционных ценностей российского общества, что предполагает:			
1	формирование первоначальных представлений о традиционных ценностях российского народа, социально приемлемых нормах и правилах поведения;		
2	формирование ценностного отношения к окружающему миру (природному и социокультурному), другим людям, самому себе;		
3	становление первичного опыта деятельности и поведения в соответствии с традиционными ценностями, принятыми в обществе нормами и правилами.		
Общие задачи воспитания:		29.2.1.2	стр.175
1	содействовать развитию личности, основанному на принятых в обществе представлениях о добре и зле, должном и недопустимом;		
2	способствовать становлению нравственности, основанной на духовных отечественных традициях, внутренней установке личности поступать согласно своей совести;		
3	создавать условия для развития и реализации личностного потенциала ребенка, его готовности к творческому самовыражению и саморазвитию, самовоспитанию;		
4	осуществлять поддержку позитивной социализации ребенка посредством проектирования и принятия уклада, воспитывающей среды, создания воспитывающих общностей		
Направление воспитания		29.2.2.	стр.175
1	Патриотическое направление воспитания	29.2.2.1	стр.175
Цель	Ценности:		

<p>содействовать формированию у ребенка личностной позиции наследника традиций и культуры, защитника Отечества и творца (созидателя), ответственного за будущее своей страны</p>	<p>Родина и природа лежат в основе патриотического направления воспитания. Чувство патриотизма возникает у ребенка вследствие воспитания у него нравственных качеств, интереса, чувства любви и уважения к своей стране – России, своему краю, малой родине, своему народу и народу России в целом (гражданский патриотизм), ответственности, ощущения принадлежности к своему народу.</p>
--	---

Патриотическое направление воспитания базируется на идее патриотизма как нравственного чувства, которое вырастает из культуры человеческого бытия, особенностей образа жизни и ее уклада, народных и семейных традиций.

Работа по патриотическому воспитанию предполагает: формирование «патриотизма наследника», испытывающего чувство гордости за наследие своих предков (предполагает приобщение детей к истории, культуре и традициям нашего народа: отношение к труду, семье, стране и вере); «патриотизма защитника», стремящегося сохранить это наследие (предполагает развитие у детей готовности преодолевать трудности ради своей семьи, малой родины);

«патриотизма созидателя и творца», устремленного в будущее, уверенного в благополучии и процветании своей Родины (предполагает конкретные каждодневные дела, направленные, например, на поддержание чистоты и порядка, опрятности и аккуратности, а в дальнейшем – на развитие всего своего населенного пункта, района, края, Отчизны в целом).

2 Духовно-нравственное направление воспитания	29.2.2.2.	стр.175
---	---------------------------	---------

Цель	Ценности:
<p>формирование способности к духовному развитию, нравственному самосовершенствованию, индивидуально-ответственному поведению</p>	<p>жизнь, милосердие, добро</p>

Духовно-нравственное воспитание направлено на развитие ценностно-смысловой сферы дошкольников на основе творческого взаимодействия в детско-взрослой общности, содержанием которого является освоение социокультурного опыта в его культурно-историческом и личностном аспектах.

3 Социальное направление воспитания	29.2.2.3.	стр.176
---	---------------------------	---------

Цель	Ценности:
<p>формирование ценностного отношения детей к семье, другому человеку, развитие дружелюбия, умения находить общий язык с другими людьми</p>	<p>семья, дружба, человек и сотрудничество</p>

В дошкольном детстве ребенок начинает осваивать все многообразие социальных отношений и социальных ролей. Он учится действовать сообща, подчиняться правилам, нести ответственность за свои поступки, действовать в интересах других людей. Формирование ценностно-смыслового отношения ребенка к социальному окружению невозможно без грамотно выстроенного воспитательного процесса, в котором проявляется личная социальная инициатива ребенка в детско-взрослых и детских общностях.

Важной составляющей социального воспитания является освоение ребенком моральных ценностей, формирование у него нравственных качеств и идеалов, способности жить в соответствии с моральными принципами и нормами и воплощать их в своем поведении. Культура поведения в своей основе имеет глубоко социальное нравственное чувство – уважение к человеку, к законам человеческого общества. Конкретные представления о культуре поведения усваиваются ребенком вместе с опытом поведения, с накоплением нравственных представлений, формированием навыка культурного поведения

4	Познавательное направление воспитания	29.2.2.4.	стр.176
----------	--	---------------------------	---------

Цель	Ценности:
формирование ценности познания	познание

В ДОО проблема воспитания у детей познавательной активности охватывает все стороны воспитательного процесса и является непременным условием формирования умственных качеств личности, самостоятельности и инициативности ребенка. Познавательное и духовно-нравственное воспитание должны осуществляться в содержательном единстве, так как знания наук и незнание добра ограничивает и деформирует личностное развитие ребенка.

Значимым является воспитание у ребенка стремления к истине, становление целостной картины мира, в которой интегрировано ценностное, эмоционально окрашенное отношение к миру, людям, природе, деятельности человека.

5	Физическое и оздоровительное направление воспитания	29.2.2.5.	стр.176
----------	--	---------------------------	---------

Цель	Ценности:
формирование ценностного отношения детей к здоровому образу жизни,	жизнь и здоровье
овладение элементарными гигиеническими навыками и правилами безопасности.	

Физическое и оздоровительное направление воспитания основано на идее охраны и укрепления здоровья детей, становления осознанного отношения к жизни как основоположной ценности и здоровью как совокупности физического, духовного и социального благополучия человека.

6	Трудовое направление воспитания	29.2.2.6	стр.177
----------	--	--------------------------	---------

Цель	Ценность:
формирование ценностного отношения детей к труду, трудолюбию и приобщение ребенка к труду	труд

Трудовое направление воспитания направлено на формирование и поддержку привычки к трудовому усилию, к доступному напряжению физических, умственных и нравственных сил для решения трудовой задачи; стремление приносить пользу людям. Повседневный труд постепенно приводит детей к осознанию нравственной стороны труда. Самостоятельность в выполнении трудовых поручений способствует формированию ответственности за свои действия.

7	Эстетическое направление воспитания	29.2.2.7	стр.177
----------	--	--------------------------	---------

Цель	Ценности:
-------------	------------------

способствовать становлению у ребенка ценностного отношения к красоте	культура, красота	
<i>Эстетическое воспитание направлено на воспитание любви к прекрасному в окружающей обстановке, в природе, в искусстве, в отношениях, развитие у детей желания и умения творить. Эстетическое воспитание через обогащение чувственного опыта и развитие эмоциональной сферы личности влияет на становление нравственной и духовной составляющих внутреннего мира ребенка. Искусство делает ребенка отзывчивее, добрее, обогащает его духовный мир, способствует воспитанию воображения, чувств. Красивая и удобная обстановка, чистота помещения, опрятный вид детей и взрослых содействуют воспитанию художественного вкуса.</i>		
Целевые ориентиры воспитания детей		29.2.3.2. стр.179
Направление воспитания	Ценности	Целевые ориентиры детей на этапе завершения освоения программы
Патриотическое	Родина, природа	Любящий свою малую родину и имеющий представление о своей стране – России, испытывающий чувство привязанности к родному дому, семье, близким людям.
Духовно нравственное	Жизнь, милосердие, добро	Способный не оставаться равнодушным к чужому горю, проявлять заботу. Самостоятельно различающий основные отрицательные и положительные человеческие качества, иногда прибегая к помощи взрослого в ситуациях морального выбора. Различающий основные проявления добра и зла, принимающий и уважающий традиционные ценности, ценности семьи и общества, правдивый, искренний, способный к сочувствию и заботе, к нравственному поступку.
Социальное	Человек, семья, дружба, сотрудничество	Владеющий основами речевой культуры. Дружелюбный и доброжелательный, умеющий слушать и слышать собеседника, способный взаимодействовать со взрослыми и сверстниками на основе общих интересов и дел. Проявляющий ответственность за свои действия и поведение; принимающий и уважающий различия между людьми.
Познавательное	Познание	Проявляющий активность, самостоятельность, инициативу в познавательной, игровой, коммуникативной и продуктивных видах деятельности и в самообслуживании. Любознательный, наблюдательный, испытывающий потребность в самовыражении, в том числе творческом. Обладающий первичной картиной мира на основе традиционных ценностей
Физическое и оздоровительное	Здоровье, жизнь	Понимающий ценность жизни, владеющий основными способами укрепления здоровья - занятия физической культурой, закаливание, утренняя гимнастика, соблюдение личной гигиены и безопасного поведения и другое; стремящийся к сбережению и укреплению собственного здоровья и здоровья окружающих. Проявляющий интерес к физическим упражнениям и подвижным играм, стремление к личной и командной победе, нравственные и волевые качества Демонстрирующий потребность в двигательной деятельности.

		Имеющий представление о некоторых видах спорта и активного отдыха.
Трудовое	Труд	Понимающий ценность труда в семье и в обществе на основе уважения к людям труда, результатам их деятельности. Проявляющий трудолюбие при выполнении поручений и в самостоятельной деятельности.
Эстетическое	Культура и красота	Способный воспринимать и чувствовать прекрасное в быту, природе, поступках, искусстве. Стремящийся к отображению прекрасного в продуктивных видах деятельности.
2.1.3.2. СОДЕРЖАТЕЛЬНЫЙ РАЗДЕЛ программы воспитания		29.3 <i>стр.181</i>
Содержание данного раздела рабочей программы воспитания представлено в части, формируемой участниками образовательных отношений «Содержательного раздела» Программы в соответствии с рекомендуемой структурой федеральной рабочей программы воспитания ФОП ДО.		
Уклад ГБДОУ №28		29.3.1 <i>стр.181</i>
<p>Уклад – общественный договор участников образовательных отношений, опирающийся на базовые национальные ценности, содержащий традиции региона и образовательного учреждения, задающий культуру поведения сообществ, описывающий предметно-пространственную среду, деятельности и социокультурный контекст.</p> <p>Уклад учитывает специфику и конкретные формы организации распорядка дневного, недельного, месячного, годового циклов жизни образовательного учреждения.</p> <p>Уклад способствует формированию ценностей воспитания, которые разделяются всеми участниками образовательных отношений (воспитанниками, родителями, педагогами и другими сотрудниками образовательного учреждения).</p>		
<p>Основные характеристики уклада дошкольного образовательного учреждения:</p> <ul style="list-style-type: none"> <input type="checkbox"/> цель и смысл деятельности образовательного учреждения, его миссия; <input type="checkbox"/> принципы жизни и воспитания образовательного учреждения; <input type="checkbox"/> образ образовательного учреждения, его особенности, символика, внешний имидж; <input type="checkbox"/> отношения к воспитанникам, их родителям (законным представителям), сотрудникам и партнерам образовательного учреждения; <input type="checkbox"/> ключевые правила образовательного учреждения; <input type="checkbox"/> традиции и ритуалы, особые нормы этикета в образовательного учреждения; <input type="checkbox"/> особенности РППС, отражающие образ и ценности образовательного учреждения; <input type="checkbox"/> социокультурный контекст, внешняя социальная и культурная среда образовательного учреждения (учитывает этнокультурные, конфессиональные и региональные особенности). 		
Матрица формирования уклада образовательного учреждения представлена в таблице 13.		
Воспитывающая среда первой младшей группы		29.3.2. <i>стр. 181</i>

Воспитывающая среда – это особая форма организации образовательного процесса, раскрывающая ценности и смыслы, заложенные в укладе. Воспитывающая среда включает совокупность различных условий.

Воспитывающая среда определяется целью и задачами воспитания, духовно-нравственными и социокультурными ценностями, образцами и практиками.

Основными характеристиками воспитывающей среды являются:

- условия для формирования эмоционально-ценностного отношения ребенка к окружающему миру, другим людям, себе;
- условия для обретения ребенком первичного опыта деятельности и поступка в соответствии с традиционными ценностями российского общества;

условия для становления самостоятельности, инициативности и творческого взаимодействия в разных детско-взрослых и детско-детских общностях, включая разновозрастное детское сообщество.

Общности первой младшей группы	Первой младшей группы	<i>стр. 182</i>
---------------------------------------	-----------------------	-----------------

Общность характеризуется системой связей и отношений между людьми, основанной на разделяемых всеми ее участниками ценностных основаниях, определяющих цели совместной деятельности

- ценности и цели;
- особенности организации и их роль в воспитании;
- особенности обеспечения возможности разновозрастного взаимодействия детей

Профессиональное сообщество – это устойчивая система связей и отношений между людьми, единство целей и задач воспитания, реализуемое всеми сотрудниками образовательного учреждения, разделяющими ценности, которые заложены в основу рабочей программы воспитания. Инструментом единства профессиональной общности является рефлексия собственной профессиональной деятельности педагогов и сотрудников.

Участники профессиональной общности разделяют те ценности, которые заложены в основу Программы.

Основой эффективности профессиональной общности является рефлексия собственной профессиональной деятельности.

Воспитатель, а также другие сотрудники должны:

- быть примером в формировании полноценных и сформированных ценностных ориентиров, норм общения и поведения;
- мотивировать детей к общению друг с другом, поощрять даже самые незначительные стремления к общению и взаимодействию;
- поощрять детскую дружбу, стараться, чтобы дружба между отдельными детьми внутри группы сверстников принимала общественную направленность;
- заботиться о том, чтобы дети непрерывно приобретали опыт общения на основе чувства доброжелательности;
- содействовать проявлению детьми заботы об окружающих, учить проявлять чуткость к сверстникам, побуждать детей сопереживать, беспокоиться, проявлять внимание к заболевшему товарищу;
- воспитывать в детях такие качества личности, которые помогают влиться в общество сверстников (организованность, общительность, отзывчивость, щедрость, доброжелательность и пр.);
- учить детей совместной деятельности, насыщать их жизнь событиями, которые спланировали бы и объединяли ребят;

-воспитывать в детях чувство ответственности перед группой за свое поведение.

Профессионально-родительское сообщество включает сотрудников образовательного учреждения и всех взрослых членов семей воспитанников, которых связывают не только общие ценности, цели развития и воспитания детей, но и уважение друг к другу. Основная задача – объединение усилий по воспитанию ребенка в семье и в образовательном учреждении. Зачастую поведение ребенка сильно различается дома и в образовательном учреждении. Совместное обсуждение воспитывающими взрослыми особенностей ребенка позволит выявить и в дальнейшем создать условия, которые необходимы для его оптимального и полноценного развития и воспитания. Деятельность профессионально-родительской общности способствует формированию единого подхода к воспитанию детей в семье и ДОО.

Детско-взрослая общность объединяет сотрудников образовательного учреждения, взрослых членов семей и дошкольников. Для общности характерно содействие друг другу, сотворчество и сопереживание, взаимопонимание и взаимное уважение, отношение к ребенку как к полноправному человеку, наличие общих симпатий, ценностей и смыслов у всех участников общности.

Детско-взрослая общность является источником и механизмом воспитания ребенка. Находясь в общности, ребенок сначала приобщается к тем правилам и нормам, которые вносят взрослые в общность, а затем эти нормы усваиваются ребенком и становятся его собственными.

Общность строится и задается системой связей и отношений ее участников. В каждом возрасте и каждом случае она будет обладать своей спецификой в зависимости от решаемых воспитательных задач.

Детская общность. Общество сверстников – необходимое условие полноценного развития личности ребенка. Здесь он непрерывно приобретает способы общественного поведения, под руководством воспитателя учится умению дружно жить, сообща играть, трудиться, заниматься, достигать поставленной цели. Чувство приверженности к группе сверстников рождается тогда, когда ребенок впервые начинает понимать, что рядом с ним такие же, как он сам, что свои желания необходимо соотносить с желаниями других.

Воспитатель воспитывает у детей навыки и привычки поведения, качества, определяющие характер взаимоотношений ребенка с другими людьми и его успешность в том или ином сообществе. Воспитатель формирует и развивает в детских взаимоотношениях дух доброжелательности, стремление и умение помогать как старшим, так и друг другу, оказывать сопротивление плохим поступкам, общими усилиями достигать поставленной цели.

Одним из видов детских общностей являются разновозрастные детские общности. В образовательном учреждении создаются условия для обеспечения возможности взаимодействия ребенка как со старшими, так и с младшими детьми. Включенность ребенка в отношения со старшими, помимо подражания и приобретения нового, рождает опыт послушания, следования общим для всех правилам, нормам поведения и традициям. Отношения с младшими – это возможность для ребенка стать авторитетом и образцом для подражания, а также пространство для воспитания заботы и ответственности.

Организация жизнедеятельности детей дошкольного возраста в разновозрастной группе обладает большим воспитательным потенциалом для инклюзивного образования.

Задачи воспитания в образовательных областях

ссылка ФОП ДО

№ п.п.	стр.
29.3.4.	стр.182

Решение задач воспитания в рамках образовательной области «Социально-коммуникативное развитие» направлено на приобщение детей к ценностям «Родина», «Природа», «Семья», «Человек», «Жизнь», «Милосердие», «Добро», «Дружба», «Сотрудничество», «Труд». Это предполагает решение задач нескольких направлений воспитания.	3)	стр.183
Решение задач воспитания в рамках образовательной области «Познавательное развитие» направлено на приобщение детей к ценностям «Человек», «Семья», «Познание», «Родина» и «Природа».	4)	стр.183
Решение задач воспитания в рамках образовательной области «Речевое развитие» направлено на приобщение детей к ценностям «Культура», «Красота».	5)	стр.184
Решение задач воспитания в рамках образовательной области «Художественно-эстетическое развитие» направлено на приобщение детей к ценностям «Красота», «Культура», «Человек», «Природа».	6)	стр.184
Решение задач воспитания в рамках образовательной области «Физическое развитие» направлено на приобщение детей к ценностям «Жизнь», «Здоровье».	7)	стр.184
<p><i>Для проектирования содержания воспитательной работы необходимо соотнести направления воспитания и образовательные области.</i></p> <p><i>Содержание Программы воспитания реализуется в ходе освоения детьми дошкольного возраста всех образовательных областей, обозначенных в ФГОС ДО.</i></p>		
Формы совместной деятельности в образовательной организации	29.3.5	стр.185
<p>Работа с родителями (законными представителями) строится на принципах ценностного единства и сотрудничества всех субъектов социокультурного окружения дошкольного образовательного учреждения.</p> <p>Виды и формы деятельности по организации сотрудничества педагогов и родителей (законных представителей), используемые в учреждении в процессе воспитательной работы:</p> <ul style="list-style-type: none"> <input type="checkbox"/> родительское собрание; <input type="checkbox"/> педагогические лектории; <input type="checkbox"/> родительские конференции; <input type="checkbox"/> круглые столы; <input type="checkbox"/> родительские клубы, клубы выходного дня; <input type="checkbox"/> мастер-классы; <input type="checkbox"/> иные формы взаимодействия учтены в календарном учебном графике и календарном плане воспитательной работы. <p>Содержание проводимых событий фиксируются в проектных картах мероприятий и хранятся в методической копилке Программы</p>		

События образовательной организации

Событие предполагает взаимодействие ребенка и взрослого, в котором активность взрослого приводит к приобретению ребенком собственного опыта переживания той или иной ценности. Событийным может быть не только организованное мероприятие, но и спонтанно возникшая ситуация, и любой режимный момент, традиции утренней встречи детей, индивидуальная беседа, общие дела, совместно реализуемые проекты и прочее.

Проектирование событий позволяет построить целостный годовой цикл методической работы на основе традиционных ценностей российского общества, в котором педагогическая команда проектирует работу всего учреждения, каждой группы в целом, с подгруппами детей, с каждым ребенком. Сюда относятся:

- проекты воспитательной направленности;
- праздники;
- общие дела;
- ритмы жизни (утренний и вечерний круг, прогулка);
- режимные моменты (прием пищи, подготовка ко сну и прочее);
- свободная игра;
- свободная деятельность детей.

Совместная деятельность в образовательных ситуациях

Совместная деятельность в образовательных ситуациях является ведущей формой организации совместной деятельности взрослого и ребенка по освоению Программы, в рамках которой решаются конкретные задачи воспитания.

Воспитание в образовательной деятельности осуществляется в течение всего времени пребывания ребенка. Основные формы организации совместной деятельности, представленные в Программе, обеспечивают её воспитательный потенциал.

К основным видам организации совместной деятельности в образовательных ситуациях:

- ситуативная беседа, рассказ, советы, вопросы;
- социальное моделирование, воспитывающая (проблемная) ситуация, составление рассказов из личного опыта;
- чтение художественной литературы с последующим обсуждением и выводами, сочинение рассказов, историй, сказок, заучивание и чтение стихов наизусть;
- разучивание и исполнение песен, театрализация, драматизация, этюды-инсценировки;
- рассматривание и обсуждение картин и книжных иллюстраций, просмотр видеороликов, презентаций, мультфильмов; организация выставок (книг, репродукций картин, тематических или авторских, детских поделок и тому подобное),
- экскурсии (в музей, в общеобразовательную организацию и тому подобное), посещение спектаклей, выставок;
- игровые методы (игровая роль, игровая ситуация, игровое действие и другие);
- демонстрация собственной нравственной позиции педагогом, личный пример педагога, приучение к вежливому общению, поощрение (одобрение, тактильный контакт, похвала, поощряющий взгляд).

Организация предметно-пространственной среды

Реализация воспитательного потенциала развивающей предметно-пространственной среды предусматривает совместную деятельность педагогов, обучающихся, других участников образовательных отношений по ее созданию, поддержанию, использованию в воспитательном процессе:

- знаки и символы государства, региона, населенного пункта и образовательного учреждения;
- компоненты среды, отражающие региональные, этнографические и другие особенности социокультурных условий, в которых находится образовательное учреждение;
- компоненты среды, отражающие экологичность, природосообразность и безопасность;
- компоненты среды, обеспечивающие детям возможность общения, игры и совместной деятельности;
- компоненты среды, отражающие ценность семьи, людей разных поколений, радость общения с семьей;
- компоненты среды, обеспечивающие ребенку возможность познавательного развития, экспериментирования, освоения новых технологий, раскрывающие красоту знаний, необходимость научного познания, формирующие научную картину мира;
- компоненты среды, обеспечивающие ребенку возможность посильного труда, а также отражающие ценности труда в жизни человека и государства;
- компоненты среды, обеспечивающие ребенку возможности для укрепления здоровья, раскрывающие смысл здорового образа жизни, физической культуры и спорта;
- компоненты среды, предоставляющие ребенку возможность погружения в культуру России, знакомства с особенностями традиций многонационального российского народа.

Всё пространство образовательной среды гармонично и эстетически привлекательно.

При выборе материалов и игрушек участники образовательных отношений ориентируются на продукцию отечественных и территориальных производителей. Игрушки, материалы и оборудование должны соответствовать возрастным задачам воспитания детей дошкольного возраста и иметь документы, подтверждающие соответствие требованиям безопасности.

Социальное партнерство

Реализация воспитательного потенциала социального партнерства предусматривает:

- участие представителей организаций-партнеров в проведении отдельных мероприятий (дни открытых дверей, государственные и региональные, праздники, торжественные мероприятия и тому подобное);
- участие представителей организаций-партнеров в проведении занятий в рамках дополнительного образования;
- проведение на базе организаций-партнеров различных мероприятий, событий и акций воспитательной направленности;
- реализация различных проектов воспитательной направленности, совместно разрабатываемых детьми, родителями (законными представителями) и педагогами с организациями-партнерами.

Современный образовательный ландшафт региона предоставляет новые организационные условия реализуемых образовательным учреждением программ: разнообразие социальных партнёров, новые механизмы сетевого взаимодействия. Это не только обогащает содержание образования и воспитания, но создаёт возможности для формирования моделей непрерывного развития всем участникам образовательных отношений: детям нормативно развивающимся и детям с ограниченными возможностями здоровья, педагогам и родителям.

2.1.3.3. ОРГАНИЗАЦИОННЫЙ РАЗДЕЛ

Содержание организационного раздела рабочей программы воспитания раскрывает общие требования к условиям её реализации:

- кадровое обеспечение;
- нормативно-методическое обеспечение;
- требования к условиям работы с особыми категориями детей;

создание следующих условий, обеспечивающих достижение целевых ориентиров в работе с особыми категориями детей.

2.2 Содержательный раздел части, формируемой участниками образовательных отношений

2.2.1. Интегрирующая функция части, формируемой участниками образовательных отношений Содержательного раздела

Часть, формируемой участниками образовательных отношений Содержательного раздела объединяет основное содержание пяти образовательных областей обязательной части Программы и содержание основных направлений воспитания рабочей программы воспитания. Визуализация взаимосвязи представлена в таблице 14.

Таблица 14

Структура содержания Программы

Содержание Программы 100%			
Часть, формируемая участниками образовательных Отношений (не более 40%)		Обязательная часть (не менее 60%)	
Рабочая программа воспитания (направления)			
Духовно-нравственное	Патриотическое	Познавательное	Социальное
Физическое и оздоровительное		Эстетическое	Трудовое
Учитывает интересы и мотивы воспитанников, членов их семей и педагогов, ориентирована на: <ul style="list-style-type: none"> • реализацию регионального компонента (формирование представлений о малой Родине – Санкт-Петербурге); • проекты, разрабатываемые в соответствии с ситуациями детских интересов/предпочтений, • приоритетные направления культурно-исторической ситуации города, государства. • на стимулирование развития у детей дошкольного возраста самостоятельности и ответственности за своё поведение. 		Направлена на комплексное развитие воспитанников в пяти взаимодополняющих образовательных областях и направлениях воспитания	
Индивидуальное психолого-педагогическое	Интегрирует содержание всех или нескольких	Образовательные области	
		Социально-коммуникативное развитие.	

сопровождение и коррекционно-развивающая работа	образовательных областей и всех или нескольких направлений воспитания	Познавательное развитие. Речевое развитие Художественно-эстетическое развитие. Физическое развитие
---	---	--

2.2.2. Содержание части, формируемой участниками образовательных отношений

Содержанием части, формируемой участниками образовательных отношений, предусматривается:

- консолидирующая роль в интеграции содержания обязательной части Программы и части, формируемой участниками образовательных отношений, а также рабочей программы воспитания.
- интеграция содержания образовательных областей и направлений воспитания, представлена в матрице постановки задач на основе ценностных ориентиров и понятий;
- развитие дошкольников во всех пяти взаимодополняющих образовательных областях и направлениях воспитания с учётом их индивидуальных возможностей;
- непрерывность психолого-педагогического сопровождения дошкольников и их семей на всех этапах реализации Программы;
- индивидуальное психолого-педагогическое сопровождение и коррекционно-развивающая работа.

Авторская программа по воспитанию Петербуржца-дошкольника «Первые шаги» от 3 до 7 лет Г.Т. Алифанова.

Модель педагогического процесса по реализации программы



Программа содержит конкретные задачи и цели работы на год по каждой возрастной группе детского сада.

Включение парциальных программ в рабочую программу представляет более широкие возможности для познавательного, социального, и личностного развития ребенка, эффективно дополняет обязательную часть рабочей программы. Особенности организации образовательного процесса по парциальной программе «Первые шаги», Г.Т. Алифанова (адаптированный вариант для групп раннего возраста) Парциальная программа Г.Т. Алифановой «Первые шаги» знакомит детей с Санкт-Петербургом, ближайшим окружением детей и отражает региональный компонент, помогает воспитанию культурного ребёнка-дошкольника как жителя нашей великой Родины - России, который любил бы свою страну, и тот город, в котором он живёт. Содержание парциальной программы подобрано таким образом, что возможна реализация поставленной задачи воспитания маленького петербуржца через разные виды деятельности: наблюдение, использование художественной литературы, ознакомление с окружающим, игры, изобразительная и художественно-речевая деятельность различной тематики. Первая младшая группа: формирование доброжелательности, представлений о назначении зданий, транспорта; ознакомление с «ближним» окружением-микрорайон. Содержание программы реализуется в совместной и самостоятельной деятельности с детьми, во взаимодействии с родителями. В совместной деятельности с педагогом: беседы с детьми о семье, группе детского сада, рассматривание картин, иллюстраций о городе, доме, чтение художественной литературы, прослушивание музыкальных произведений, понятных 30 детям. Составление фотоальбомов с родителями на темы: «Моя семья», «Где мы были». Наглядная информация в уголках для родителей о детских театрах, музеях. РППС предполагает наличие: -иллюстрации, картинки, презентации на петербургскую тематику; -дидактические игры и пособия, атрибуты к подвижным играм; -детская литература; - ноутбук, музыкальный центр и музыкальное сопровождение на флеш-носителе. Автор не накладывает ограничение на выбор материалов, оборудования, методических приемов, прилагаются конспекты, сценарии совместных мероприятий с детьми и родителями; даны практические советы по оснащению развивающей среды, рекомендации по проведению экскурсий по району; много внимание уделено работе с родителями. Важно использовать методы, адекватные возрастным особенностям детей и целям развития. Место парциальной программы Г.Т. Алифановой «Первые шаги» в образовательном процессе предполагает включение петербургской тематики во все виды деятельности. Экскурсии по району и городу проводятся с помощью родителей в выходные дни. Дополнительно региональный компонент образовательной деятельности с детьми дошкольного возраста так же представлен проектной деятельностью «Я- петербуржец» (по разделу «Давайте познакомимся!»). Проектная деятельность способствует развитию социально-значимых качеств детей, приобщает детей и их родителей к активному и познавательному отдыху в выходные дни. Содержание проектной деятельности реализуется в совместной и самостоятельной деятельности с детьми, во взаимодействии с родителями. Место проектной деятельности в образовательном процессе – как дополнение к парциальной программе Г.Т. Алифановой «Первые шаги»

Особенности организации образовательного процесса по программе:

Материалы данной программы реализуются через различные формы организации детской деятельности:

- Специально организованную
- Совместную
- Самостоятельную в тесном сотрудничестве с семьями воспитанников
- Интеграция деятельности всех педагогов ДОУ
- Реализация программы начинается со второй младшей группы.

Главной частью программы является «Содержание работы», где дан перечень конкретных тем для бесед с детьми, игр, ситуаций, тематики изобразительной и художественно-речевой деятельности.

Содержание работы, изложенное в Программе, дает возможность для реализации поставленной задачи воспитания маленького петербуржца через разные виды деятельности: наблюдение, использование художественной литературы, ознакомление с окружающим, изучение и

ознакомление с русским искусством, игры, изодетельности.

Определены виды деятельности по всем разделам программы. В процессе работы детям представляется самостоятельный выбор средств самовыражения: составление устного рассказа, рисунки, составление загадок. Материал накапливается в течение года и используется для дальнейшей работы с детьми. **Краткое пояснение к каждому разделу**

1.Целевые прогулки, экскурсии.

Тему мы планируем заранее. Педагог готовит для краткого содержания экскурсии – историческую справку (если того требует объект), вопросы к детям. Перед каждой экскурсией, прогулкой напоминаем детям правила поведения, правила уличного движения. Это делать надо постоянно. Объясняем цель прогулки: куда идем, для чего, что увидим. Даем чёткое задание (чтобы активизировать внимание).

2.Игры-занятия.

Игру лучше проводить спустя 1-2 дня после прогулки.

Пример: Введение сказочного героя, зачин, присказка.

«Вопросики».

Мячик-вопросик.

Суперблиц.

Аукцион.

Передача карточки-вопросика.

Дидактическая-игра.

Устное слово («сочинение» на заданную тему)

3.Работа с книгой.

Обязательно нужен полный текст. Если книга недостаточно проиллюстрирована, подбираем соответствующие иллюстрации. Составляем вопросы к тексту для детей. Сделаем вывод (имея заготовленный, подведём к выводу ответы детей).

4.Свободное время.

Беседы: тема, вопросы к детям, иллюстрации.

Рассматривание картин, иллюстраций, презентаций: вопросы к детям, свой рассказ.

Слушание музыки: знать композитора, название, сопровождать показом фильмов, презентаций, иллюстраций, картинок.

5.Работа с родителями.

Сделать стенд (или папку передвижку, книжку-раскладушку и.т.д), где будут постоянные разделы и задания к ним.

Например: совершить прогулку к Большоохтинскому мосту. Здесь должны быть выставлены тексты с кратким содержанием и основными целями рекомендованных прогулок и экскурсий с детьми. Например: подготовительная группа, май-экскурсия в летний сад. Указать цель экскурсии, дать историческую справку, её краткое содержание. Задание: сделать фотографии во время прогулки, позже составить с детьми фотоальбом (Скульптура Летнего сада).

После можно устроить конкурс на лучший фотоальбом и выставку всех альбомов.

6.Оснащение педпроцесса:

Постоянно пополняется центр-развития «Мой город»; атрибуты для сюжетно-ролевых игр (поквартально); создаём выставки; художественная литература (сменная- по теме), фотоальбомы, альбомы рисунков детей (по теме).

Более подробно, планирование по всем возрастным группам мы берём из «Петербурговедение для малышей от 3 до 7 лет» пособие для воспитателей и родителей, Г.Т. Алифанова. Санкт-Петербург «Паритет»2005 г.

Методические пособия, обеспечивающие реализацию представлены в разделе

3.1.3 Программы в части - «Обеспеченность методическими материалами и средствами обучения и воспитания»

III. ОРГАНИЗАЦИОННЫЙ РАЗДЕЛ

3.1 Организационный раздел обязательной части рабочей программы

Структура Организационного раздела обязательной части Программы соответствует структуре раздела IV Организационного раздела ФОП ДО и представлена в виде ссылок в таблице 14.

3.1.1. Психолого-педагогические условия реализации Программы

III. ОРГАНИЗАЦИОННЫЙ РАЗДЕЛ		ссылка ФОП ДО	
		№ п.п.	стр.
3.1.1	Психолого-педагогические условия	30	стр.189-191
3.1.1.1	<ul style="list-style-type: none"><input type="checkbox"/> признание детства как уникального периода в становлении человека;<input type="checkbox"/> понимание неповторимости личности каждого ребенка;<input type="checkbox"/> принятие воспитанника таким, какой он есть, со всеми его индивидуальными проявлениями;<input type="checkbox"/> проявление уважения к развивающейся личности, как высшей ценности;<input type="checkbox"/> поддержка уверенности в собственных возможностях и способностях у каждого воспитанника		
3.1.1.2.	решение образовательных задач с использованием как новых форм организации процесса образования (проектная деятельность, образовательная ситуация, образовательное событие, обогащенные игры детей в центрах активности, проблемно-обучающие ситуации в рамках интеграции образовательных областей и другое), так и традиционных (фронтальные, подгрупповые, индивидуальные занятия). При этом занятие рассматривается как дело, занимательное и интересное детям, развивающее их; деятельность, направленная на освоение детьми одной или нескольких образовательных областей, или их интеграцию с использованием разнообразных педагогически обоснованных форм и методов работы, выбор которых осуществляется педагогом.		
3.1.1.3	обеспечение преемственности содержания и форм организации образовательного процесса в дошкольном образовательном учреждении, в том числе дошкольного и начального общего уровней образования (опора на опыт детей, накопленный на предыдущих этапах развития, изменение форм и методов образовательной работы, ориентация на стратегический приоритет непрерывного образования – формирование умения учиться).		
3.1.1.4	учет специфики возрастного и индивидуального психофизического развития обучающихся (использование форм и методов, соответствующих возрастным особенностям детей; видов деятельности, специфических для каждого возрастного периода, социальной ситуации развития)		
3.1.1.5	создание развивающей и эмоционально комфортной для ребенка образовательной среды, способствующей эмоционально-ценностному, социально личностному, познавательному, эстетическому развитию ребенка и сохранению его индивидуальности, в которой ребенок реализует право на свободу выбора деятельности, партнера, средств и прочее		

3.1.1.6	построение образовательной деятельности на основе взаимодействия взрослых с детьми, ориентированного на интересы и возможности каждого ребенка и учитывающего социальную ситуацию его развития
3.1.1.7	индивидуализация образования (в том числе поддержка ребенка, построение его образовательной траектории) и оптимизация работы с группой детей, основанные на результатах педагогической диагностики (мониторинга)
3.1.1.8	оказание ранней коррекционной помощи детям с особыми образовательными потребностями, в том числе с ОВЗ, на основе специальных психолого-педагогических подходов, методов, способов общения и условий, способствующих получению дошкольного образования, социальному развитию этих детей, в том числе посредством организации инклюзивного образования
3.1.1.9	совершенствование образовательной работы на основе результатов выявления запросов родительского и профессионального сообщества
3.1.1.10	психологическая, педагогическая и методическая помощь и поддержка, консультирование родителей (законных представителей) в вопросах обучения, воспитания и развития детей, охраны и укрепления их здоровья
3.1.1.11	вовлечение родителей (законных представителей) в процесс реализации образовательной программы и построение отношений сотрудничества в соответствии с образовательными потребностями и возможностями семей обучающихся
3.1.1.12	формирование и развитие профессиональной компетентности педагогов, психолого-педагогического просвещения родителей (законных представителей) обучающихся
3.1.1.13	непрерывное психолого-педагогическое сопровождение участников образовательных отношений в процессе реализации Программы, обеспечение вариативности его содержания, направлений и форм, согласно запросам родительского и профессионального сообществ
3.1.1.14	взаимодействие с различными социальными институтами (сферы образования, культуры, физкультуры и спорта, другими социально-воспитательными субъектами открытой образовательной системы), использование форм и методов взаимодействия, востребованных современной педагогической практикой и семьей, участие всех сторон взаимодействия в совместной социально значимой деятельности
3.1.1.15	использование широких возможностей социальной среды, социума как дополнительного средства развития личности, совершенствования процесса ее социализации
3.1.1.16	предоставление информации о Программе семье, заинтересованным лицам, вовлеченным в образовательную деятельность, а также широкой общественности
3.1.1.17	обеспечение возможностей для обсуждения Программы, поиска, использования материалов, обеспечивающих ее реализацию, в том числе в информационной среде.

3.1.2. Особенности созданной развивающей предметно – пространственной среды, отражающей специфику группы

Развивающая предметно-пространственная среда в группе организуется с учетом особенностей детей раннего возраста. Все предметы ,окружающие детей должны быть соразмерны их росту, руке и физиологическим возможностям. В раннем возрасте ведущая деятельность предметная ,но именно в этом возрасте зарождается сюжетно-ролевая игра. В связи с этим игрушки подбираются отражающие образ человека, животных, транспорта. С их помощью можно познакомить ребенка с различными понятиями и ситуациями. Предметно -

пространственная развивающая среда должна организовываться с учетом требования ФГОСТ ,где четко прослеживаются все пять образовательных областей.

Создание условий для развития свободной игровой деятельности.

Игра — одно из наиболее ценных новообразований дошкольного возраста. Играя, ребенок свободно и с удовольствием осваивает мир во всей его полноте — со стороны смыслов и норм, учась понимать правила и творчески преобразовывать их. Развитие свободной игровой деятельности требует поддержки со стороны взрослого. Педагог выступает в игре и в роли активного участника, и в роли внимательного наблюдателя.

С целью развития игровой деятельности педагоги нашей группы умеют:

- создавать в течение дня условия для свободной игры детей;
- определять игровые ситуации, в которых детям нужна косвенная помощь;
- наблюдать за играющими детьми и понимать, какие именно события дня отражаются в игре;
- отличать детей с развитой игровой деятельностью от тех, у кого игра развита слабо;
- косвенно руководить игрой, если игра носит стереотипный характер (например, предлагать новые идеи или способы реализации детских идей).

Воспитатели должны устанавливать взаимосвязь между игрой и другими видами деятельности. Спонтанная игра является не столько средством для организации обучения, сколько самоценной деятельностью детей. Постепенно вносятся изменения в окружающую среду. Меняется тематика настенных картин: они могут отображать какой-либо развернутый сюжет. Главное, сюжет картины должен быть понятен ребенку, картина рассмотрена с пояснениями взрослого, сравнениями и доступна для обозрения. Например, сценка из жизни ребенка или пейзаж, отвечающий текущему времени года.

Материалы, оборудование, электронные образовательные ресурсы и средства обучения и воспитания, охраны и укрепления здоровья детей дошкольного возраста:

Направления развития	Помещения и их оснащение
1. Физическое развитие	1. Центр двигательной активности для развития основных движений детей 2. Спортивная площадка.
2. Социально-коммуникативное развитие	1. Центр для организации предметных и предметно-манипуляторных игр совместных игр со сверстниками под руководством взрослого
3. Познавательное развитие	1. Центр сенсорики и конструирования для организации предметной деятельности и игры с составными и динамическими игрушками, освоения детьми сенсорных эталонов формы, цвета, размера. 2. Центр экспериментирования и труда для организации экспериментальной деятельности с материалами и веществами (песок, вода, тесто и др.), развития навыков самообслуживания и 3. Центр «Строительно-конструктивных видов деятельности» (игровой уголок с игрушками, строительным материалом).
4. Речевое развитие	1. Центр познания и коммуникации (книжный уголок), восприятия Смысла сказок, стихов, рассматривание картинок

5.Художественно-эстетическое развитие	Центр творчества и продуктивной деятельности для развития и восприятия смысла музыки, поддержки интереса к рисованию и лепке, становлению первых навыков продуктивной деятельности, освоения возможностей разнообразных изобразительных средств
---------------------------------------	---

Материалы для организации самостоятельной творческой деятельности детей:

Среда вариативна, состоит из различных площадок (мастерских, исследовательских площадок, художественных студий, библиотек, игровых, лабораторий и пр.), которые дети могут выбирать по собственному желанию. Предметно-пространственная среда меняется в соответствии с интересами и проектами детей не реже, чем один раз в несколько недель. В течении дня выделяется время, чтобы дети могли выбрать пространство активности (площадку) по собственному желанию.

Создание условий для развития свободной игровой деятельности:

Игра — одно из наиболее ценных новообразований дошкольного возраста. Играя, ребенок свободно и с удовольствием осваивает мир во всей его полноте — со стороны смыслов и норм, учась понимать правила и творчески преобразовывать их. Развитие свободной игровой деятельности требует поддержки со стороны взрослого. При этом роль педагога в игре может быть разной в зависимости от возраста детей, уровня развития игровой деятельности, характера ситуации и пр. Педагог может выступать в игре и в роли активного участника, и в роли внимательного наблюдателя.

С целью развития игровой деятельности педагоги должны уметь:

- создавать в течение дня условия для свободной игры детей;
- определять игровые ситуации, в которых детям нужна косвенная помощь;
- наблюдать за играющими детьми и понимать, какие именно события дня отражаются в игре; отличать детей с развитой игровой деятельностью от тех, у кого игра развита слабо;
- косвенно руководить игрой, если игра носит стереотипный характер (например, предлагать новые идеи или способы реализации детских идей).

Кроме того, педагоги должны знать детскую субкультуру: наиболее типичные роли и игры детей, понимать их значимость. Воспитатели должны устанавливать взаимосвязь между игрой и другими видами деятельности. Спонтанная игра является не столько средством для организации обучения, сколько самоценной деятельностью детей.

Особенности организации предметно-пространственной среды для развития игровой деятельности.

Игровая среда должна стимулировать детскую активность и постоянно обновляться в соответствии с текущими интересами и инициативой детей. Игровое оборудование должно быть разнообразным и легко трансформируемым. Дети должны иметь возможность участвовать в создании и обновлении игровой среды. Возможность внести свой вклад в ее усовершенствование должны иметь и родители.

Создание условий для развития познавательной деятельности

Обучение наиболее эффективно тогда, когда ребенок занят значимым и интересным исследованием окружающего мира, в ходе которого он самостоятельно и при помощи взрослого совершает открытия. Педагог должен создавать ситуации, в которых может проявляться детская познавательная активность. Ситуации, которые могут стимулировать познавательное развитие (то есть требующие от детей развития восприятия, мышления, воображения, памяти), возникают в повседневной жизни ребенка постоянно: на прогулках, во время еды, укладывания спать, одевания, подготовки к празднику и т. д.

Стимулировать детскую познавательную активность педагог может:

- регулярно предлагая детям вопросы, требующие не только воспроизведения информации, но и мышления;
- регулярно предлагая детям открытые, творческие вопросы, в том числе — проблемно противоречивые ситуации, на которые могут быть даны разные ответы;
- обеспечивая в ходе обсуждения атмосферу поддержки и принятия;
- позволяя детям определиться с решением в ходе обсуждения той или иной ситуации;
- организуя обсуждения, в которых дети могут высказывать разные точки зрения по одному и тому же вопросу, помогая увидеть несовпадение точек зрения;
- строя обсуждение с учетом высказываний детей, которые могут изменить ход дискуссии;
- помогая детям обнаружить ошибки в своих рассуждениях;
- помогая организовать дискуссию;
- предлагая дополнительные средства (двигательные, образные, в т. ч. наглядные модели и символы), в тех случаях, когда детям трудно решить задачу.

Особенности организации предметно-пространственной среды для развития познавательной деятельности.

Среда должна быть насыщенной, предоставлять ребенку возможность для активного исследования и решения задач, содержать современные материалы (конструкторы, материалы для формирования сенсорики, наборы для экспериментирования и пр.)

Создание условий для физического развития

Физическое развитие очень важно для здоровья детей, потому что позволяет реализовать их врожденное стремление к движению. Становление детской идентичности, образа «Я» тесно связано с физическим развитием ребенка, с его ловкостью, подвижностью, активностью.

Для того чтобы стимулировать физическое развитие детей, важно:

- ежедневно предоставлять детям возможность активно двигаться;
- обучать детей правилам безопасности;
- создавать доброжелательную атмосферу эмоционального принятия, способствующую проявлениям активности всех детей (в том числе и менее активных) в двигательной сфере;
- использовать различные методы обучения, помогающие детям с разным уровнем физического развития с удовольствием бегать, лазать, прыгать. Особенности организации предметно-пространственной среды для физического развития. Среда должна стимулировать физическую активность детей, присущее им желание двигаться, познавать, побуждать к подвижным играм. В ходе подвижных игр, в том числе спонтанных, дети должны иметь возможность использовать игровое и спортивное оборудование. Игровая площадка должна предоставлять условия для развития крупной моторики. Игровое пространство (как на площадке, так и в помещениях) должно быть трансформируемым и меняться в зависимости от игры, предоставлять достаточно места для двигательной активности.

Перечень оборудования развивающей предметно-пространственной среды в групповом помещении по областям

Оснащение развивающей предметно-пространственной среды дошкольного образовательного учреждения для Социально-коммуникативного развития

1. Автомобили (разного размера)
2. Бубны
3. Деревянная двухсторонняя игрушка с втулками и молоточком для забивания
4. Деревянная игрушка с отверстиями и желобом для забивания молоточком и прокатывания шариков
5. Доска-основа с вкладышами и с изображением в виде пазла – комплект

6. Звуковой молоток (ударный музыкальный инструмент)
7. Игра на выстраивание логических цепочек из трех частей «до и после»
8. Игровая панель с тематическими изображениями, сенсорными элементами и соответствующим звучанием
9. Игрушка: грибочки-втулки на стойке
10. Изделия народных промыслов – комплект Книги детских писателей – комплект
11. Коврик массажный
12. Кольцеброс
13. Коляска прогулочная (среднего размера)
14. Комплект деревянных игрушек-забав
15. Комплект для развития крупной моторики
16. Комплект мячей-массажеров
17. Конструктор мягких деталей среднего размера
18. Куб с прорезями основных геометрических форм для сортировки объемных тел
36. Куклы (разного размера)
37. Кукольная кровать
38. Кухонный шкафчик (соразмерный росту ребенка)
39. Логическая игра на подбор цветных, теневых и контурных изображений
40. Матрешки пятикукольная пятиместная
41. Мозаика с крупногабаритной основой, образцами изображений и крупными элементами 42.
Набор для экспериментирования с водой: стол-поддон, емкости 2–3 размеров и разной формы, предметы-орудия для переливания и вылавливания – черпачки, сачки
43. Набор для экспериментирования с песком
44. Набор игрушек для игры с песком
45. Набор объемных тел (кубы, цилиндры, бруски, шары, диски)
46. Набор из мягкого пластика для плоскостного конструирования
47. Набор инструментов для ремонтных работ (пластмассовый)
48. Набор кубиков среднего размера
49. Набор кукольных постельных принадлежностей
50. Набор медицинских принадлежностей
51. Набор муляжей овощей и фруктов
52. Набор мягких модулей
53. Набор мячей (разного размера, резина)
54. Набор пазлов – комплект
55. Набор разрезных овощей и фруктов с ножом и разделочной доской
56. Набор репродукций картин о природе
57. Набор столовой посуды для игры с куклой
58. Набор чайной посуды
59. Настенный планшет «Погода» с набором карточек
60. Пирамида настольная, окрашенная в основные цвета
61. Серии картинок: времена года (пейзажи, жизнь животных, характерные виды работ и отдыха людей) - комплект
62. Телефон игровой
63. Фигурки домашних животных с реалистичными изображениями и пропорциями – комплект
64. Ширма для кукольного театра, трансформируемая
65. Шнуровка различного уровня сложности – комплект
66. Элементы костюма для уголка ряженья – комплект

Комплекс оснащения образовательной области «Познавательное развитие»

В образовательном процесс максимально используется оборудование, перечисленное в разделе 6.1. «Комплекс оснащения для образовательной области «Социально-коммуникативное развитие»»

Комплекс оснащения образовательной области «Речевое развитие»

В образовательном процесс максимально используется оборудование, перечисленное в разделе 6.1. «Комплекс оснащения для образовательной области «Социально-коммуникативное развитие»»

Комплекс оснащения образовательной области «Художественно-эстетическое развитие»

1. Витрина /Лестница для работ по лепке
2. Звуковой молоток (ударный музыкальный инструмент)
3. Изделия народных промыслов – комплект
4. Комплект цифровых записей с русскими народными песнями для детей младшего дошкольного возраста
5. Комплект цифровых записей со звуками природы
6. Мольберт двухсторонний
7. Набор для построения произвольных геометрических фигур
8. Набор из мягкого пластика для плоскостного конструирования
9. Набор из пяти русских шумовых инструментов (детский)
10. Напольный конструктор деревянный цветной
11. Настольный конструктор деревянный цветной с средними элементами
12. Неваляшки разных размеров – комплект
13. Перчаточные куклы – комплект
14. Серии картинок: времена года (пейзажи, жизнь животных, характерные виды работ и отдыха людей) - комплект
15. Сюжетные картинки (с различной тематикой крупного формата) – комплект
16. Фигурки домашних животных с реалистичными изображением и пропорциями – комплект
17. Бумага для рисования
18. Бумага разного цвета и формата
19. Доска для работы с пластилином
20. Карандаши цветные (6 цветов), кисточки, клей, краски гуашь
21. Краски пальчиковые. Пластилин, не липнущий к рукам
22. Поднос детский для раздаточных материалов. Стаканчики (баночки) пластмассовые
23. Точилка для карандашей

Фартук детский

Комплекс оснащения образовательной области «Физическое развитие»

1. Альбом с наглядными заданиями для пальчиковой гимнастики
2. Бубен маленький
3. Бубен средний
4. Доска с ребристой поверхностью
5. Игрушка-качалка
6. Коврик массажный
7. Кольцеброс
8. Коляска прогулочная (среднего размера)
9. Комплект для развития крупной моторики
10. Комплект мячей-массажеров
11. Мешочки для метания

12. Мяч надувной
13. Набор кубиков среднего размера
14. Набор мячей (разного размера, резина)
15. Набор объемных элементов для установки на голову для упражнений на балансировку
16. Набор разноцветных кеглей с мячом
17. Набор элементов для составления сенсорных дорожек с различным рельефом поверхности
18. Наборы объемных элементов для развития основных движений и балансировки – комплект
19. Обруч (малого диаметра)

При формировании материально -технического обеспечения РП в первой младшей группе подбор материалов осуществляется с учетом следующих принципов:

Центр познавательного развития

- Формирование первоначальных представлений ребенка об окружающем мире, интереса к нему, накопление чувственного опыта. дидактические игры по различению цвета, формы, величины, пирамидки, матрешки, вкладыши, шнуровки, застёжки, дидактические коврики, выполненные в восьми цветах с различными силуэтами животных;
- дидактические игры: лото (ботаническое, зоологическое, транспорт, мебель, посуда и т.д.), домино, мозаика, складные кубики с разрезными картинками.

Центр развития конструкторских способностей

Приобретение детьми первоначального опыта конструктивной деятельности. Крупный строительный материал, из которого малыши сооружают на постройки. Средний строительный материал (деревянный, пластмассовый).

Уголок двигательных игрушек.

Развитие двигательных навыков, формирование представлений о свойствах и качествах предметов:

- коляски
- легковые и грузовые машины
- автобусы. лодки.

Игровой центр Создание условий для проявления в игре способов действий с предметами окружающего мира.

- Сюжетно-ролевые игры «Дом», «Автобус», «Поликлиника». *Сюжетно-ролевая игра «Дом»:* спальня, зал, кухня: мебель, посуда, фартук, косынки, сумки, коляски, куклы, постель, ванночка, мыло, мочалка, полотенце.
- *Сюжетно-ролевая игра «Автобус»:* рули по количеству детей.

Сюжетно-ролевая игра «Больница»: халат, шапочка, игрушечный градусник, наборы доктора. Предметно-тематические образные игрушки: куклы, животные, различные по материалу, из которого они изготовлены (пластмассовые, резиновые), размеру (большие, средние, малые), отражающие различный возраст человека или животного (куклы младенцы, взрослые и т.д.), половую принадлежность человека (мальчики и девочки); профессии;

- игрушки забавы.

Центр развития движений . Формирование умения использовать для двигательной деятельности имеющиеся условия.

- Мячи, обручи, гимнастические палки.
- Резиновые и массажные мячи.
- Крупногабаритные машины с сиденьем для ребенка

3.1.3. Режим дня и организации воспитательно-образовательного процесса

В детском саду используются типовые (примерные) режимы дня и вариативные режимы пребывания ребенка.

Типовые режимы дня – примерные режимы пребывания воспитанников в соответствующей возрастной группе, которые конкретизируются в зависимости от возрастных и (или) индивидуальных возможностей детей, а также зависят от расписания работы физкультурного и музыкального залов для каждой группы.

Конкретные режимы пребывания воспитанников составляются на каждый день недели, учитывают:

- расписание занятий;
- расписание занятий в физкультурном или музыкальном зале
- некоторые особенности детей группы (например, умение быстро одеваться на прогулку).

Режимы дня на каждый день являются приложением к рабочей программе возрастной группы. Все режимы дня должны соответствовать требованиям следующих нормативных актов:

Постановление Главного государственного санитарного врача Российской Федерации от 28 сентября 2020г. N 28 «Об утверждении санитарных правил СП 2.4.3648-20 «Санитарно-эпидемиологические требования к организациям воспитания и обучения, отдыха и оздоровления детей и молодежи».

Постановление Главного государственного санитарного врача Российской Федерации от 28 января 2021 г. N 2 «Об утверждении санитарных правил и норм СанПиН 1.2.3685-21 "Гигиенические нормативы и требования к обеспечению безопасности и (или) безвредности для человека факторов среды обитания»

Вариативные режимы дня используются по необходимости в зависимости от сложившихся условий:

- при неблагоприятных погодных условиях – гибкий режим дня;
- в период наложения карантина – режим дня на время карантина;
- для детей после болезни – щадящий режим дня;
- для детей с хроническими заболеваниями или III группы здоровья – индивидуальный режим дн

Скорректированный режим дня детей
ПЕРВАЯ МЛАДШАЯ ГРУППА (с 2- 3лет)
ОБЩЕРАЗВИВАЮЩЕЙ НАПРАВЛЕННОСТИ
в холодный период года (октябрь-май)

Государственного бюджетного дошкольного образовательного учреждения
Детский сад №28 Красногвардейского района Санкт-Петербурга
на 2024-2025 год

Виды деятельности.	2 -3 лет	Щадящий и индивидуальный режим после перенесенного заболевания
ДОМА:		
Подъём, утренний туалет	06.30 - 07.30	
В ДОШКОЛЬНОМ УЧРЕЖДЕНИИ:		
Приём детей, осмотр, самостоятельная деятельность детей, игры, общение, утрення гимнастика	07.00 - 08.00	<i>Ограничение двигательной активности</i>
Подготовка к завтраку, гигиенические процедуры, завтрак	08.00 - 08.30	
Совместная деятельность взрослого с детьми: игры, общение или самостоятельная деятельность детей, подготовка к занятию.	08.30 – 09.00	
Проведение игры-занятие 1-е (по подгруппам)		<i>Ограничение интеллектуальной нагрузки</i>
Физическое развитие: вт, чт.	08.45-08.55	
Музыкальное развитие: ср.,пт	09.00-09.10	
Второй завтрак (сок)	09.20-09.30	
Подготовка к прогулке, прогулка	09.30-11.20	<i>Ограничение двигательной нагрузки</i>
Возвращение с прогулки, гигиенические процедуры	11.20- 11.30	
Подготовка к обеду, обед	11.30 -12.00	
Подготовка ко сну, сон	12.00 - 15.00	12.00-15.15.
Постепенный подъём, оздоровительные процедуры	15.00 -15.30	15.15-15.35
Подготовка к полднику, полдник	15.30 - 16.00	
Совместная деятельность взрослого с детьми: игры, общение или самостоятельная деятельность детей, подготовка, занятие.	16.00 -16.30	
Проведение игры- занятия 2-е (по подгруппам)	16.00 - 16.10	
	16.10 - 16.20	
Подготовка к прогулке, прогулка	16.20 - 18.00	<i>Ограничение двигательной нагрузки</i>
Возвращение с прогулки, совместная деятельность взрослого с детым : игры , общение ,досуги.	18.00 -19.00	
ДОМА:		
Прогулка, ужин	19.00.-20.00	
Игры, гигиенические процедуры	20.00.-20.30	
Подготовка ко сну, ночной сон	20.30 –06.30 (07.30)	

Режим разработан в соответствии с Сан ПиН 2.4.3648-20 от 28.09 2020

СОГЛАСОВАНО: Врач-педиатр _____ Худенцова Н.П

РАСПИСАНИЕ ЗАНЯТИЙ

В I младшей группе раннего возраста «Звездочки» на 2024-2025 учебный год

Дни недели	Кол-во занятий	Время	Занятия	Интеграция образовательных областей	Досуги
понедельник	1 I пол. дня	09.00-.09.10	Образовательная область «Речевое развитие» Развитие речи (Формирование словаря. ЗКР. Грамматический строй речи)	«Познавательное развитие», «Социально-коммуникативное развитие», «Художественно-эстетическое развитие»	
	2 II пол. дня	16.00-16.10-16.20 (подгруппами)	Образовательная область «Физическое развитие» Физическая культура (на улице; при плохой погоде в группе)	«Социально-коммуникативное», «Познавательное развитие». «Речевое развитие»	
вторник	1 I пол. дня	08:45-08.55	Образовательная область «Физическое развитие» Физическая культура	«Социально-коммуникативное», «Познавательное развитие». «Речевое развитие».	
	2 II пол. дня	16.00-16.10-16.20 (подгруппами)	Образовательная область «Познавательное развитие» (Сенсорные представления и познавательные действия, Математические представления. Окружающий мир. Природа.)	«Социально-коммуникативное», «Речевое развитие», «Художественно-эстетическое развитие».	
среда	1 I пол. дня	09:00-09.10	Образовательная область «Художественно-эстетическое развитие» Музыка	«Социально-коммуникативное», «Речевое развитие», «Познавательное развитие», «Физическое развитие».	Физкультурный 2ср/м-16.15-16.25 (I п.г. в группе)
	2 II пол. дня	16.00-16.10-16.20 (подгруппами)	Образовательная область «Речевое развитие» Развитие речи (Связная речь. Интерес к худ.лит.)	«Социально-коммуникативное развитие», «Художественно-эстетическое развитие» «Познавательное развитие»	
четверг	1 I пол. дня	08:45-08.55	Образовательная область «Физическое развитие» Физическая культура	«Социально-коммуникативное», «Познавательное развитие». «Речевое развитие»	Музыкальный 1чт./м 16.15-16.25 (I п.г. в группе)
	2 II пол. дня	16.00-16.10-16.20 (подгруппами)	Образовательная область «Художественно-эстетическое развитие» Лепка (Приобщение к искусству, модельно-конструктивная деятельность)	«Социально-коммуникативное развитие», «Познавательное развитие».	
пятница	1 I пол. дня	09:00-09.10	Образовательная область «Художественно-эстетическое развитие» Музыка	«Социально-коммуникативное», «Речевое развитие», «Познавательное развитие», «Физическое развитие».	
	2 II пол. дня	16.00-16.10-16.20 (подгруппами)	Образовательная область «Художественно-эстетическое развитие» Рисование	«Социально-коммуникативное развитие», «Познавательное развитие».	

Максимально допустимая учебная нагрузка

При реализации Программы максимально допустимый объем образовательной нагрузки соответствует СанПиН 1.2.3685-21 «Гигиенические нормативы и требования к обеспечению безопасности и (или) безвредности для человека факторов среды обитания»

Возрастная группа	Максимально допустимый объем образовательной нагрузки в день	Продолжительность занятий	Количество занятий в день	Количество занятий в неделю	Перерывы между занятиями
Группа старшего дошкольного возраста	20	до 10мин.	2	8	Не менее 10 мин.

Примечание: 1. В середине занятий статического характера проводится физкультминутка.

3.1.4. Режим двигательной активности воспитанников

Форма работы	Виды занятий	Количество и длительность занятий (в мин.) в зависимости от возраста детей.
		3-2
Физкультурные занятия	В помещении	2 раза в неделю 10
	На улице	1 раза в неделю 10
Физкультурно-оздоровительная работа в режиме дня	Утренняя гимнастика (По желанию детей)	Ежедневно 5-8
	Подвижные и спортивные игры и упражнения на прогулке	Ежедневно 2 раза (Утром и вечером) 10
	Физкультминутки (в середине статического занятия)	3-5 Ежедневно в зависимости от вида и содержания занятий
Активный отдых	Физкультурный досуг	1 раз в месяц 10
Самостоятельная двигательная деятельность	Самостоятельное использование физкультурного и спортивно-игрового оборудования	Ежедневно
	Самостоятельные подвижные и спортивные игры	Ежедневно

3.1.5.	Примерный перечень литературных, музыкальных, художественных, анимационных произведений для реализации Программы	33	<i>стр.195</i>
--------	--	----	----------------

Примерный перечень литературных, музыкальных, художественных, анимационных произведений для реализации Программы актуализируется с учётом возраста и интересов обучающихся и возможностей, обусловленных техническими средствами.

3.1.6.	Календарный план воспитательной работы	36	стр.233
План является единым для дошкольного образовательного учреждения. (представлен в таблице 15)		36.1	стр.233
Дошкольное образовательное учреждение вправе наряду с Планом проводить иные мероприятия согласно Программе воспитания по ключевым направлениям воспитания и дополнительного образования детей.		36.2	
Форма календарного плана воспитательной работы образовательное учреждение определяет самостоятельно, указывая даты проведения мероприятия, периоды подготовки к мероприятию, его тематику, дошкольные группы, которые участвуют в мероприятии.			
«Календарный план воспитательной работы» подлежит ежегодной публикации отдельным документом на сайте образовательного учреждения. Публикуемая версия «Календарного плана воспитательной работы» предусматривает распределение событий в соответствии с календарём предстоящего учебного года и размещается на сайте образовательного учреждения в течение 7-ми дней, после принятия Педагогическим Советом и утверждения приказом заведующего дошкольным образовательным учреждением. Мероприятия, посвящённые датам «Календарного плана воспитательной работы» оформляются технологическими картами, в которых описано: формат мероприятия, тема, сценарный план, периоды подготовки и проведения, целевые группы участников.			

Таблица16

Календарный план воспитательной работы.

ДАТА	СОБЫТИЯ
ФЕВРАЛЬ	
23 февраля	День защитника Отечества
МАРТ	
8 марта:	Международный женский день;
27 марта:	Всемирный день театра
АПРЕЛЬ	
22 апреля:	Всемирный день Земли.
30 апреля	День пожарной охраны
МАЙ	
1 мая:	Праздник Весны и Труда
24 мая	День славянской письменности и культуры.
27 мая	День города Санкт-Петербурга
ИЮНЬ	
1 июня	Международный день защиты детей
5 июня	День эколога;
6 июня	День рождения великого русского поэта Александра Сергеевича Пушкина (1799 - 1837), День русского языка;
12 июня	День России.
ИЮЛЬ	
8 июля:	День семьи, любви и верности;
30.июля	День военно-морского флота
АВГУСТ	
22 августа	День Государственного флага Российской Федерации

СЕНТЯБРЬ	
1 сентября	День Знаний
27 сентября	День воспитателя и всех дошкольных работников.
ОКТАБРЬ	
1 октября	Международный день пожилых людей; Международный день музыки;
4 октября	День защиты животных;
16 октября	День отца в России.
НОЯБРЬ	
Последнее воскресенье ноября	День матери в России
ДЕКАБРЬ	
31 декабря	Новый год

3.2. Организационный раздел части Программы, формируемой участниками образовательных отношений

3.2. Организационный раздел части Программы, формируемой участниками образовательных отношений

3.2.1. Создание условий реализации части РП, формируемой участниками образовательных отношений.

Психолого-педагогические условия реализации авторской программы по воспитанию Петербуржца – дошкольника от 3 до 7 лет «Первые шаги» Г.Т. Алифанова.

Успешная реализация обеспечивается психолого-педагогическими условиями, указанными в ФОП ДО в пункте 3.1., а также обеспечивающими развитие ребенка в соответствии с его возрастными и индивидуальными возможностями и интересами в рамках ознакомления с социокультурным пространством города.

Одним из важных условий формирования начал ценностного отношения к пространству родного города у детей старшего дошкольного возраста является необходимость организации непосредственного взаимодействия детей с объектами ближайшего окружения, с объектами, которые расположены рядом с ним: памятники, дома по пути домой и в детский сад, знакомые улицы.

В ходе общения с объектом изучения, ребенок чувствует и познает город, его уникальность, приобщается к культуре, традициям, истории. Окружение ребенка играет большую роль в формировании его как личности, осознание своей принадлежности начинается с ознакомления детей с дома, улицы, родного района, города. Обращение к наследию воспитывает в детях уважение, гордость за город, в котором живешь. Поэтому детям необходимо знать и изучать культуру своих предков. Именно акцент на знание истории города, его культуры поможет в дальнейшем с уважением и интересом относиться к культурным традициям других народов, воспитывать чувство патриотизма. Таким образом, ознакомление детей с социокультурным пространством города является одной из основных задач, как учреждения дошкольного образования, так и родителей.

Особенности организации развивающей предметно-пространственной среды

Развивающая предметно-пространственная среда (далее по тексту – РППС) должна обеспечивать максимальную реализацию авторской программы по воспитанию Петербуржца – дошкольника от 3 до 7 лет «Первые шаги» Г.Т. Алифанова, через образовательный потенциал пространства ОУ, материалов, оборудования и инвентаря для знакомства детей старшего дошкольного возраста с социокультурным пространством города. РППС создает единое

пространство с городом, его здания и достопримечательности становятся воспитательным и развивающим содержанием дошкольников.

Материально-техническое обеспечение

Для реализации образовательной деятельности воспитанников по данному направлению рекомендовано:

учебно-методический комплект Программы (в т. ч. комплект различных развивающих игр);

помещения для занятий и проектов, обеспечивающие образование детей через игру, общение, познавательно-исследовательскую деятельность и другие формы активности ребенка с участием взрослых, и других детей;

оснащение предметно-развивающей среды, включающей средства образования и воспитания по ознакомлению воспитанников с социокультурным пространством города, подобранные в соответствии с возрастными и индивидуальными особенностями детей дошкольного возраста;

мебель, техническое оборудование, другой инвентарь, инвентарь для художественного творчества, атрибуты города.

Авторская программа по воспитанию Петербуржца – дошкольника от 3 до 7 лет «Первые шаги» Г.Т. Алифанова оставляет за ОУ право самостоятельного подбора разновидности необходимых средств обучения, оборудования, материалов, исходя из особенностей реализации ФОП ДО. Программой предусмотрено использование ОУ обновляемых образовательных ресурсов, в т. ч. расходных материалов, подписки на актуализацию электронных ресурсов, техническое и мультимедийное сопровождение деятельности средств обучения и воспитания, спортивного, музыкального, оздоровительного оборудования, услуг связи, в т. ч. информационно-телекоммуникационной сети Интернет.

Вместе с тем данная программа требует соблюдения следующих принципов:

Принцип возрастной адресованности. При работе с детьми разного возраста содержание обучения выстраивается последовательно: одни разделы выбираются для работы с детьми младшего дошкольного возраста, другие — для среднего, третьи — для старших дошкольников.

Принцип интеграции. Данная программа может быть реализована как самостоятельная, так и выступать как составная часть комплексной программы.

Принцип координации деятельности педагогов. Тематические планы воспитателей и специалистов должны быть скоординированы таким образом, чтобы избежать повторов и последовательно разворачивать определенные темы.

Принцип преемственности взаимодействия с ребенком в условиях дошкольного учреждения и семье. Основные разделы программы должны стать достоянием родителей, которые могут не только продолжать беседы с ребенком на предложенные педагогами темы, но и выступать активными участниками педагогического процесса.

№	Дополнительные программы	Перечень методических пособий и материалов
1.	Г.Т. Алифанова Первые шаги. СПб. Паритет, 2005	Алифанова Г.Т. Петербурговедение для малышей от 3 до 7 лет. СПб., 2008. Канн П. Прогулки по Петербургу. СПб. 1994. Авсеенко В. История города Санкт-Петербурга а лицах и картинах. Исторический очерк. 1703-1903. СПб., 1993. Алифанова Г.Т. Первые шаги (воспитание петербуржца-дошкольника). СПб., 2000. Вежель Г. Взрослеем вместе с городом. СПб., 1997. Махинько Л.Я –петербуржец. СПб., 1997. Ермолаева Л. Прогулки по Петербургу. Спб., 1992. Помарнацкий В. Узнай и полюби Санкт-Петербург. СПб., 1997. Никонова Е. Мы-горожане. СПб. 2005. Никонова Е. Первые прогулки по Петербургу. СПб. 2004. Ермолаева Л.К., Лебедева И.М. Чудесный город. СПб. 1995

3.2.2. Методическое обеспечение реализации рабочей Программы

Обеспеченность методическими материалами и средствами обучения и воспитания. (от 2-3 лет)

ПОЗНАВАТЕЛЬНОЕ РАЗВИТИЕ

- Учебно-методический комплект к программе «Примерная образовательная программа дошкольного образования «От рождения до школы» под редакцией Н.Е. Вераксы, Т.С. Комаровой, М.А. Васильевой. М., 2015 г.
 - Н.А Карпухина «Программная разработка образовательных областей» Воронеж 2013
 - О.П.Власенко, Т.В.Ковригина, В.Н.Мезенцева, О.В.Павлова Комплексные занятия по программе «От рождения до школы». Первая младшая группа – Волгоград: «Учитель» 2012
 - Д. Н. Колдина «Игровые занятия с детьми 1-2 лет» Москва 2010 г
 - Н.А.Карпухина. Конспекты занятий в ясельной группе детского сада. Воронеж, 2010 г.
 - Т.Н. Зенина. Ознакомление детей раннего возраста с природой. Москва, 2009
 - Е.Н. Соляник. Развивающие игры для детей раннего возраста. СПб Детство-Пресс, 2010 г.
 - А. В.Никитина «20 лексических тем», СПб «Каро», 2009 г.
 - Л.Н. Галигузова, Л.Г. Голубева. Воспитание и развитие детей от 1 – 2 лет. Москва «Просвещение» 2007 г.
 - Н.А.Карпухина «Конспекты занятий в первой младшей группе», М.: «Сфера», 2007 г
 - А.С.Галанов «Развитие ребёнка от 2 до 3 лет», М.: «Айрис», 2007
 - Л. В. Куцакова «Конструирование и художественный труд в детском саду» Москва 2007г.
 - Т.Н.Ватрухина «Самые маленькие в д/саду», М.: «Линка – Пресс», 2005
 - О.Е.Громова «Формирование элементарных математических представлений у детей раннего возраста», М.: «Сфера», 2005 г.
 - М.Н.Афанасьева «Маленькими шагами в большой мир знаний», СПб: «Детство -Пресс», 2005 г
 - Э.Г Пилюгина «Сенсорные способности малыша»: Пособие для воспитателя детского сада. Москва Мозаика – Синтез Творческий Центр Сфера 2003
 - Пособие для воспитателей и родителей. Москва Мозаика – Синтез Творческий Центр Сфера 2003 - Павлова Л.Н «Развивающие игры-занятия с детьми от рождения до 3-х лет» .-М.: Мозаика-Синтез, 2003 - Т.М.Бондаренко, «Конспекты занятий в первой младшей группе», Воронеж: «Учитель», 2003 г.
 - Т.М.Бондаренко. «Дошкольник и рукотворный мир». Воронеж: «Учитель», 2003 г.
 - Л.М.Маневцова «Мир природы и ребёнок» СПб: «Детство пресс», 2003 г
 - С.Н. Теплюк «Занятие на прогулках с детьми младшего д. возраста».-М. Владос 2002.
 - З.А.Михайлова, И.Н.Чеплашкина, «Игровые задачи для дошкольников» 2001г.Спб
 - З.А.Михайлова И.Н.Чеплашкина, «Младший дошкольник в детском саду» 2002г.Спб
 - Л.Н. Павлова «Развивающие игры – занятия с детьми (от рождения до трех лет) «Первые шаги» (материалы воспитания детей раннего возраста), М.: «Линка - Пресс», 2002 г - Е.В.Гончарова «Организация экспериментальной деятельности» методические рекомендации Л.Н.Прохорова 2002г.
 - «Математика это интересно З.А.Михайлова, 2002г.Спб.
 - Д.Лешли «Работать с маленькими детьми», М.: «Просвещение», 1994
- Презентации: «Животные зимой», «Насекомые»,

ФИЗИЧЕСКОЕ РАЗВИТИЕ

- М.Д.Маханева «программа оздоровления детей дошкольного возраста» Издательство Творческий центр Москва 2013г.
- «От рождения до школы» под редакцией Н.Е. Вераксы, Т.С. Комаровой, М.А. Васильевой.М,2015г
 - Н.А Карпухина «Программная разработка образовательных областей» Воронеж 2013
 - Т.Е Харченко «Бодрящая гимнастика для дошкольников» Санкт- Петербург Детство – Пресс 2011 -
 - Н.А. Карпухина. Конспекты занятий в ясельной группе детского сада. Воронеж, 2010 г.
 - Д.Н. Колдина. Игровые занятия с детьми 1-2 лет. Москва, 2010 г.
 - Игры с детьми раннего возраста: Методические рекомендации / Сост. М. А. Аралова. – М.: ТЦ Сфера, 2008. – 128с.
 - Смирнова Е. О., Галигузова Л. Н., Мещерякова С. Ю. Первые шаги. Программа воспитания и развития детей раннего возраста. – М.: Мозаика-Синтез, 2007. – 160с
 - Л.Н. Галигузова, Л.Г.Голубева. Воспитание и развитие детей от 1 – 2 лет. Москва «Просвещение» 2007 г. - «Малыши, Физкульт –Привет!» Система по развитию основных движений детей раннего возраста. Москва 2006. - Г.Г. Григорьева, Н.П. Кочетова, Г.В. Груба. «Играем с малышами» игры и упражнения для детей раннего возраста. Пособие для воспитателей дошкольных образовательных учреждений и родителей Москва «Просвещение» 2005г.
 - М.Ф.Литвинова «Подвижные игры и игровые упражнения для детей третьего года жизни», М.: «Линка – Пресс», 2005 г.
 - Л.П. Савина «Пальчиковая гимнастика», М.: «АСТ», 2002 г

- К.Д.Губерт «Гимнастика в раннем возрасте», М.: «Просвещение»,1994 г
- Воспитание и обучение детей раннего возраста. Под ред.Л.Н. Павловой. Москва «Просвещение», 1986 г.
- С.Я.Лайзане «Физическая культура для малышей» Москва « Просвещение» 1987г - С.Г. Якобсон. «Физкультура для малышей»

РАЗВИТИЕ РЕЧИ

- «От рождения до школы» под редакцией Н.Е. Вераксы, Т.С. Комаровой, М.А. Васильевой.М,2015г
- Н.А Карпухина «Программная разработка образовательных областей» Воронеж 2013
- О.П.Власенко, Т.В.Ковригина, В.Н.Мезенцева, О.В.Павлова Комплексные занятия по программе «От рождения до школы». Первая младшая группа – Волгоград: «Учитель» 2012 г.
- Н.А.Карпухина. Конспекты занятий в ясельной группе детского сада. Воронеж, 2010 г.
- Д.Н. Колдина. Игровые занятия с детьми 1-2 лет. Москва, 2010 г
- Е.Н. Соляник. Развивающие игры для детей раннего возраста. СПб Детство-Пресс, 2010 г. -
- М.Г. Борисенко, Н.А. Лукина «Начинаем говорить» . Санкт – Петербург – 2004г.
- Т.М. Бондаренко «Комплекс занятий в первой младшей группе детского сада»
- Серия картинок: «Домашние животные». «Транспорт», «Дикие животные». «Мебель». «Посуда», «Домашние птицы» и др.
- Серия картинок «Времена Года»
- А.Н. Смирнова «Развитие речи у детей 2-3 лет» Пособия для воспитателей и родителей. Москва Мозаика – Синтез 2007.
- М.Г. Борисенко, Т.А Датешидзе, Н.А. Лукина «Учимся слушать и слышать». Санкт—Петербург «Паритет» 2003
- М.Г. Борисенко, Н.А. Лукина «Чтобы чисто говорить, надо... (развитие общеречевых навыков) Санкт – Петербург «Паритет» 2003
- «День за днём говорим и растём», М.: «Сфера», 2005 г
- М.Ю. Картушина «Конспекты логоритмических занятий с детьми 2-3 лет» Москва 2008г.
- М.Ю. Картушина «Логоритмика для маленьких», М.: «Сфера», 2005 г.
- Гриценко З.А «Ты детям сказку Расскажи» Москва Линка-Пресс 2003г.
- Занятия по развитию речи с детьми 2-4 лет, В.В.Гербова Колесникова
- Занятия по развитию речи в детском саду Ф.А.Сохин, О.С.Ушакова,А.Г.Арушанова
- Развитие речи у детей раннего возраста, Е.А.Янушко

ХУДОЖЕСТВЕННО – ЭСТЕТИЧЕСКОЕ РАЗВИТИЕ

- Учебно-методический комплект к программе «Примерная образовательная программа дошкольного образования «От рождения до школы» под редакцией - Н.Е. Вераксы, Т.С. Комаровой, М.А. Васильевой.М,2015г
 - О.В. Павлова «Комплексные занятия по изобразительной деятельности» занятия по программе «От рождения до школы»
 - О.П.Власенко, Т.В.Ковригина, В.Н.Мезенцева, О.В.Павлова Комплексные занятия по программе «От рождения до школы». Первая младшая группа – Волгоград: «Учитель» 2012г.
 - Н.А.Карпухина. Конспекты занятий в ясельной группе детского сада. Воронеж, 2010 г
 - Д.Н. Колдина. Игровые занятия с детьми 1-2 лет. Москва, 2010 г
 - Е.Н. Соляник. Развивающие игры для детей раннего возраста. СПб Детство-Пресс, 2010 г.
 - И.А. Лыкова «Изобразительная деятельность в детском саду ранний возраст» Карпуз – дидактика Творческий центр Сфера Москва 2007
 - Е.А.Янушенко «Рисование с детьми раннего возраста», М.: «Синтез», 2006 г
 - Л. В. Куцакова «Конструирование и художественный труд в детском саду», Москва 2006г
 - М.Ю. Карпушина «Забавы для малышей» Театрализованные развлечения для детей 2-3 лет Творческий Центр Москва 2006.
 - Н.В.Нищева «Разноцветные сказки», С-Пб: Детство – Пресс», 2003г
- Презентации: диск «Репка», аудиокассеты «Сказки», «Песни из мультфильмов», «Детские песни», коллекция «Музыка для детей»
- Детские песни на флэш носители. Музыкальные сказки. Музыкальные инструменты. «Времена года» серия электронных пособий (Русское слово,ЦДО) Москва.
- Художественное творчество, О.В.Павлова Занятия по изобразительной деятельности в детском саду, Т.С.КомароваИзобразительная деятельность, И.А.Лыкова Обучение детей 2-4 лет рисованию, лепке, аппликации в игре Т.Н.Дорсонова,